

MAPA DO CONTROLE ORÇAMENTAL DA DESPESA

ENTIDADE MP MUNICÍPIO DE PAREDES

Período: 2017/01/01 a 2017/12/31

ANO 2017
PAG. 1

CLASSIFICAÇÃO		DOTAÇÕES CORRIGIDAS (3)	COMPROMISSOS ASSUMIDOS			DESPESA PAGA (7)	DIFERENÇAS			GRAU DE EXECUÇÃO ORÇAMENTAL DA DESPESA (11) a)
ECONÔMICA (1)	DESCRIÇÃO (2)		EXERCÍCIO (4)	EXERCÍCIOS FUTUROS (5)	TOTAL (6)		DOTAÇÃO NÃO COMPROMETIDA (8 = 3 - 4)	SALDO (9 = 3 - 7)	COMPROMISSOS POR PAGAR (10 = 4 - 7)	
	DESPESAS CORRENTES	34.872.958,00	32.961.565,65	7.230.394,51	40.191.960,16	26.781.506,75	1.911.392,35	8.091.451,25	6.180.058,90	76,80
01	DESPESAS COM O PESSOAL	11.362.012,00	10.922.010,02	146.000,00	11.068.010,02	10.893.498,12	440.001,98	468.513,88	28.511,90	95,88
0101	REMUNERAÇÕES CERTAS E PERMANENTES	7.942.823,00	7.707.786,26		7.707.786,26	7.707.786,26	235.036,74	235.036,74		97,04
010101	TITULARES ORGÃOS SOBERANIA E MEMBROS ORGÃOS AUTÁRQUICOS	173.486,00	173.485,35		173.485,35	173.485,35	0,65	0,65		100,00
010102	ORGÃOS SOCIAIS	1,00					1,00	1,00		
010104	PESSOAL DOS QUADROS - REGIME CONTRATO INDIVIDUAL TRABALHO	5.611.648,00	5.449.763,29		5.449.763,29	5.449.763,29	161.884,71	161.884,71		97,12
01010401	PESSOAL EM FUNÇÕES	5.381.613,00	5.357.776,42		5.357.776,42	5.357.776,42	23.836,58	23.836,58		99,56
01010402	ALTERAÇÕES OBRIGATORIAS POSIC. REMUNERATÓRIO	15,00					15,00	15,00		
01010403	ALTERAÇÕES FACULTATIVAS POSIC. REMUNERATÓRIO	15,00					15,00	15,00		
01010404	RECRUTAMENTO P/NOVOS POSTOS TRABALHO	230.005,00	91.986,87		91.986,87	91.986,87	138.018,13	138.018,13		39,99
010105	PESSOAL PARA ALÉM DOS QUADROS	1,00					1,00	1,00		
010106	PESSOAL CONTRATADO A TERMO	271.222,00	251.400,38		251.400,38	251.400,38	19.821,62	19.821,62		92,69
01010601	PESSOAL EM FUNÇÕES	136.514,00	135.887,00		135.887,00	135.887,00	627,00	627,00		99,54
01010602	ALTERAÇÕES OBRIGATORIAS POSIC. REMUNERATÓRIO	15,00					15,00	15,00		
01010603	ALTERAÇÕES FACULTATIVAS POSIC. REMUNERATÓRIO	15,00					15,00	15,00		
01010604	RECRUTAMENTO P/NOVOS POSTOS TRABALHO	134.678,00	115.513,38		115.513,38	115.513,38	19.164,62	19.164,62		85,77
010107	PESSOAL EM REGIME DE TAREFA OU AVENÇA	15,00					15,00	15,00		
010108	PESSOAL AGUARDANDO APOSENTAÇÃO	5.000,00	513,70		513,70	513,70	4.486,30	4.486,30		10,27
010109	PESSOAL EM QUALQUER OUTRA SITUAÇÃO	157.606,00	155.376,59		155.376,59	155.376,59	2.229,41	2.229,41		98,59
010110	GRATIFICAÇÕES	17,00					17,00	17,00		
01011001	MEMBROS DOS ORGÃOS AUTÁRQUICOS	1,00					1,00	1,00		
01011002	PESSOAL DOS QUADROS	15,00					15,00	15,00		
01011003	OUTROS	1,00					1,00	1,00		
010111	REPRESENTAÇÃO	77.738,00	74.512,41		74.512,41	74.512,41	3.225,59	3.225,59		95,85
01011101	MEMBROS DOS ORGÃOS AUTÁRQUICOS	40.000,00	38.891,63		38.891,63	38.891,63	1.108,37	1.108,37		97,23
01011102	PESSOAL DOS QUADROS	37.738,00	35.620,78		35.620,78	35.620,78	2.117,22	2.117,22		94,39
010112	SUPLEMENTOS E PRÊMIOS	15,00					15,00	15,00		
010113	SUBSÍDIO DE REFEDIÇÃO	567.594,00	557.867,59		557.867,59	557.867,59	9.726,41	9.726,41		98,29
01011301	PESSOAL DO QUADRO	536.639,00	532.070,15		532.070,15	532.070,15	4.568,85	4.568,85		99,15
0101130101	TRANSITADO DE ANTERIOR NOMEAÇÃO DEFINITIVA	536.624,00	532.070,15		532.070,15	532.070,15	4.553,85	4.553,85		99,15
0101130102	CONTRATO POR TEMPO INDETERMINADO	15,00					15,00	15,00		
01011302	PESSOAL EM QUALQUER OUTRA SITUAÇÃO	20.955,00	20.562,95		20.562,95	20.562,95	392,05	392,05		98,13
01011303	MEMBROS DOS ORGÃOS AUTÁRQUICOS	10.000,00	5.234,49		5.234,49	5.234,49	4.765,51	4.765,51		52,34
010114	SUBSÍDIOS DE FÉRIAS E NATAL	1.034.343,00	1.009.261,08		1.009.261,08	1.009.261,08	25.081,92	25.081,92		97,58
01011401	PESSOAL DOS QUADROS	993.884,00	974.372,17		974.372,17	974.372,17	19.511,83	19.511,83		98,04
0101140101	TRANSITADO DE ANTERIOR NOMEAÇÃO DEFINITIVA	993.869,00	974.372,17		974.372,17	974.372,17	19.496,83	19.496,83		98,04
0101140102	CONTRATO POR TEMPO INDETERMINADO	15,00					15,00	15,00		
01011402	PESSOAL EM QUALQUER OUTRA SITUAÇÃO	40.459,00	34.888,91		34.888,91	34.888,91	5.570,09	5.570,09		86,23
010115	REMUNERAÇÕES POR DOENÇA E MATERNIDADE/PATERNIDADE	44.137,00	35.605,87		35.605,87	35.605,87	8.531,13	8.531,13		80,67
0102	ABONOS VARIÁVEIS OU EVENTUAIS	518.013,00	488.500,39		488.500,39	474.127,99	29.512,61	43.885,01	14.372,40	91,53
010201	GRATIFICAÇÕES VARIÁVEIS OU EVENTUAIS	1,00					1,00	1,00		
010202	HORAS EXTRAORDINÁRIAS	188.940,00	175.863,10		175.863,10	175.863,10	13.076,90	13.076,90		93,08
010203	ALIMENTAÇÃO E ALOJAMENTO	13,00					13,00	13,00		
010204	AJUDAS DE CUSTO	21.951,00	12.028,56		12.028,56	10.826,00	9.922,44	11.125,00	1.202,56	49,32
010205	ABONO PARA FALHAS	37.824,00	36.763,48		36.763,48	36.763,48	1.060,52	1.060,52		97,20
010206	FORMAÇÃO	15,00					15,00	15,00		
010207	COLABORAÇÃO TÉCNICA E ESPECIALIZADA	1,00					1,00	1,00		
010208	SUBSÍDIOS E ABONOS DE FIXAÇÃO, RESIDÊNCIA E ALOJAMENTO	1,00					1,00	1,00		

(a) (11 = 7 / 3 * 100)

141
017
ANO 2017
PAG. 1
Or
HGF
JP

MAPA DO CONTROLE ORÇAMENTAL DA DESPESA

ENTIDADE MP - MUNICÍPIO DE PAREDES

Período: 2017/01/01 a 2017/12/31

ANO 2017
PAG. 2

CLASSIFICAÇÃO		DOTAÇÕES CORRIGIDAS	COMPROMISSOS ASSUMIDOS			DESPESA PAGA	DIFERENÇAS			GRAU DE EXECUÇÃO ORÇAMENTAL DA DESPESA (11) a
ECONÔMICA (1)	DESCRIÇÃO (2)		EXERCÍCIO (4)	EXERCÍCIOS FUTUROS (5)	TOTAL (6)		DOTAÇÃO NÃO COMPROMETIDA (8 = 3 - 4)	SALDO (9 = 3 - 7)	COMPROMISSOS POR PAGAR (10 = 4 - 7)	
010209	SUBSÍDIO DE PREVENÇÃO	1,00				1,00	1,00			
010210	SUBSÍDIO DE TRABALHO NOTURNO	2.000,00	1.671,00		1.671,00	1.671,00	329,00	329,00	83,55	
010211	SUBSÍDIO DE TURNO	219.049,00	219.036,92		219.036,92	219.036,92	12,08	12,08	99,99	
010212	INDENIZACÕES POR CESSAÇÃO DE FUNÇÕES	11.071,00	11.055,97		11.055,97	11.055,97	15,03	15,03	99,86	
010213	OUTROS SUPLEMENTOS E PRÊMIOS	37.131,00	32.081,36		32.081,36	18.911,52	5.049,64	18.219,48	13.169,84	
01021301	PRÊMIOS DE DESEMPENHO	15,00					15,00	15,00		
01021302	OUTROS	16,00					16,00	16,00		
01021303	SENHAS DE PRESENÇA	37.100,00	32.081,36		32.081,36	18.911,52	5.018,64	18.188,48	13.169,84	
010214	OUTROS ABONOS EM NUMERÁRIO OU ESPÉCIE	15,00					15,00	15,00		
0103	SEGURANÇA SOCIAL	2.901.176,00	2.725.723,37	146.000,00	2.871.723,37	2.711.583,87	175.452,63	189.592,13	14.139,50	
010301	ENCARGOS COM A SAÚDE	710.806,00	642.291,49		642.291,49	633.431,97	68.514,51	77.374,03	8.859,52	
010303	SUBSÍDIO FAMILIAR A CRIANÇAS E JOVENS	81.060,00	73.200,80		73.200,80	73.200,80	7.859,20	7.859,20	90,30	
010304	OUTRAS PRESTAÇÕES FAMILIARES	25.925,00	18.864,69		18.864,69	18.864,69	7.060,31	7.060,31	72,77	
010305	CONTRIBUIÇÕES PARA A SEGURANÇA SOCIAL	1.823.493,00	1.776.670,69		1.776.670,69	1.776.670,69	46.822,31	46.822,31	97,43	
01030501	ASSISTÊNCIA NA DOENÇA DOS FUNCIONÁRIOS PÚBLICOS (ADSE)	15,00					15,00	15,00		
01030502	SEGURANÇA SOCIAL REGIME CONTRATO TRABALHO PÚBLICOS (RCTFP)	1.464.475,00	1.424.993,59		1.424.993,59	1.424.993,59	39.481,41	39.481,41	97,30	
0103050201	CAIXA GERAL DE APOSENTAÇÕES	1.378.468,00	1.348.247,56		1.348.247,56	1.348.247,56	30.220,44	30.220,44	97,81	
0103050202	SEGURANÇA SOCIAL - REGIME GERAL	86.007,00	76.746,03		76.746,03	76.746,03	9.260,97	9.260,97	89,23	
01030503	OUTROS	359.003,00	351.677,10		351.677,10	351.677,10	7.325,90	7.325,90	97,96	
010306	ACIDENTES EM SERVIÇOS E DOENÇAS PROFISSIONAIS	62.010,00	16.857,43		16.857,43	16.857,43	45.152,57	45.152,57	27,19	
010308	OUTRAS PENSÕES	1,00					1,00	1,00		
010309	SEGUROS	197.851,00	197.838,27	146.000,00	343.838,27	192.558,29	12,73	5.292,71	5.279,98	
01030901	SEGUROS DE ACIDENTES DE TRABALHO E DOENÇAS PROFISSIONAIS	197.850,00	197.838,27	146.000,00	343.838,27	192.558,29	11,73	5.291,71	5.279,98	
01030902	SEGUROS DE SAÚDE	1,00					1,00	1,00		
010310	OUTRAS DESPESAS DE SEGURANÇA SOCIAL	30,00					30,00	30,00		
01031001	EVENTUALIDADE MATERNIDADE, PATERNIDADE E ADOÇÃO	15,00					15,00	15,00		
01031099	OUTRAS DESPESAS SEGURANÇA SOCIAL	15,00					15,00	15,00		
02	AQUISIÇÃO DE BENS E SERVIÇOS	18.007.097,00	17.124.726,26	2.036.195,65	19.160.921,91	11.729.707,66	882.370,74	6.277.389,34	5.395.018,60	
0201	AQUISIÇÃO DE BENS	3.700.220,00	3.354.438,71	5.390,41	3.359.829,12	1.690.481,03	345.781,29	2.009.738,97	1.663.957,68	
020101	MATÉRIAS-PRIMAS E SUBSIDIÁRIAS	557.116,00	532.694,83	5.390,41	538.085,24	209.045,54	24.421,17	348.070,46	323.649,29	
020102	COMBUSTÍVEIS E LUBRIFICANTES	1.382.549,00	1.289.280,37		1.289.280,37	839.857,29	93.268,63	542.691,71	449.423,08	
02010201	GASOLINA	15.000,00	8.765,21		8.765,21	6.421,09	6.234,79	8.578,91	2.344,12	
02010202	GASÓLEO	725.000,00	721.481,76		721.481,76	491.228,90	3.518,24	233.771,10	230.252,86	
02010299	OUTROS	642.549,00	559.033,40		559.033,40	342.207,30	83.515,60	300.341,70	216.826,10	
020104	LIMPEZA E HIGIENE	60.872,00	57.867,15		57.867,15	29.411,48	3.004,85	31.460,52	28.455,67	
020105	ALIMENTAÇÃO - REFEIÇÕES CONFECCIONADAS	14.872,00	8.004,65		8.004,65	4.602,31	6.867,35	10.269,69	3.402,34	
020106	ALIMENTAÇÃO - GÊNEROS P/ CONFECCIONAR	25.631,00	21.258,08		21.258,08	18.063,59	4.372,92	7.567,41	3.194,49	
020107	VESTUÁRIO E ARTIGOS PESSOAIS	174.994,00	85.946,29		85.946,29	13.983,99	89.047,71	161.010,01	71.962,30	
020108	MATERIAL DE ESCRITÓRIO	82.003,00	74.250,61		74.250,61	26.146,74	7.752,39	55.856,26	48.103,87	
020109	PRODUTOS QUÍMICOS E FARMACÊUTICOS	63.104,00	52.275,02		52.275,02	35.838,98	10.828,98	27.265,02	16.436,04	
020110	PRODUTOS VENDIDOS NAS FARMÁCIAS	2,00					2,00	2,00		
020111	MATERIAL DE CONSUMO CLÍNICO	1,00					1,00	1,00		
020112	MATERIAL DE TRANSPORTE- PEÇAS	170.000,00	149.741,08		149.741,08	63.344,21	20.258,92	106.655,79	86.396,87	
020115	PRÊMIOS, CONDECORAÇÕES E OFERTAS	109.144,00	100.447,31		100.447,31	49.534,48	8.696,69	59.609,52	50.912,83	
020117	FERRAMENTAS E UTENSÍLIOS	133.753,00	112.898,18		112.898,18	50.854,67	20.854,82	82.898,33	62.043,51	
020118	LIVROS E DOCUMENTAÇÃO TÉCNICA	102,00	60,00		60,00	60,00	42,00	42,00	58,82	
020119	ARTIGOS HONORÍFICOS E DE DECORAÇÃO	5.511,00	2.792,15		2.792,15	2.792,15	2.718,85	2.718,85	50,67	
020120	MATERIAL DE EDUCAÇÃO, CULTURA E RECREIO	160.000,00	140.994,15		140.994,15	65.314,26	19.005,85	94.685,74	75.679,89	
020121	OUTROS BENS	760.566,00	725.928,84		725.928,84	281.631,34	34.637,16	478.934,66	444.297,50	
0202	AQUISIÇÃO DE SERVIÇOS	14.306.877,00	13.770.287,55	2.030.805,24	15.801.092,79	10.039.226,63	536.589,45	4.267.507,37	3.731.060,92	

(a) (11 = 7 / 3 * 100)

15/
097
Dr.
Jen
R
JP

MAPA DO CONTROLE ORÇAMENTAL DA DESPESA

ENTIDADE MP MUNICÍPIO DE PAREDES

Período: 2017/01/01 a 2017/12/31

ANO 2017
PAG. 3

CLASSIFICAÇÃO		DOTAÇÕES CORRIGIDAS	COMPROMISSOS ASSUMIDOS			DESPESA PAGA	DIFERENÇAS			GRAU DE EXECUÇÃO ORÇAMENTAL DA DESPESA (11) a)
ECONÓMICA (1)	DESCRIÇÃO (2)		EXERCÍCIO (4)	EXERCÍCIOS FUTUROS (5)	TOTAL (6)		DOTAÇÃO NÃO COMPROMETIDA (8 = 3 - 4)	SALDO (9 = 3 - 7)	COMPROMISSOS POR PAGAR (10 = 4 - 7)	
020201	ENCARGOS DE INSTALAÇÕES	4.299.165,00	4.216.334,87		4.216.334,87	3.267.522,64	82.830,13	1.031.642,36	948.812,23	76.00
020202	LIMPEZA E HIGIENE	1,00					1,00	1,00		
020203	CONSERVAÇÃO DE BENS	697.472,00	669.207,88	13.749,68	682.957,56	304.465,38	28.264,12	393.006,62	364.742,50	43.65
020204	LOCAÇÃO DE EDIFÍCIOS	2,00					2,00	2,00		
020205	LOCAÇÃO DE MATERIAL DE INFORMÁTICA	4,00					4,00	4,00		
020206	LOCAÇÃO DE MATERIAL DE TRANSPORTE	148.181,00	144.416,64		144.416,64	69.733,67	3.764,36	78.447,33	74.682,97	47.06
020208	LOCAÇÃO DE OUTROS BENS	334.394,00	323.126,39	77.420,63	400.547,02	260.875,70	11.267,61	73.518,30	62.250,69	78.01
020209	COMUNICAÇÕES	189.043,00	167.835,23		167.835,23	119.614,29	21.207,77	69.428,71	48.220,94	63.27
020210	TRANSPORTES	1.510.305,00	1.422.978,96		1.422.978,96	1.200.467,45	87.326,04	309.837,55	222.511,51	79.49
020211	REPRESENTAÇÃO DOS SERVIÇOS	7.830,00					7.830,00	7.830,00		
020212	SEGUROS	183.471,00	165.239,83	31.989,75	197.229,58	119.193,87	18.231,17	64.277,13	46.045,96	64.97
020213	DESLOCAÇÕES E ESTADAS	7.963,00	2.347,65		2.347,65	2.347,65	5.615,35	5.615,35		29.48
020214	ESTUDOS, PARECERES, PROJETOS E CONSULTADORIA	394.697,00	372.800,59	103.775,10	476.575,69	167.422,00	21.896,41	227.275,00	205.378,59	42.42
020215	FORMAÇÃO	15.825,00	5.800,60		5.800,60	5.080,60	10.024,40	10.744,40	720,00	32.10
020216	SEMINÁRIOS, EXPOSIÇÕES E SIMILARES	15,00					15,00	15,00		
020217	PUBLICIDADE	87.109,00	80.718,14		80.718,14	55.141,99	6.390,86	31.967,01	25.576,15	63.30
020218	VIGILÂNCIA E SEGURANÇA	2,00					2,00	2,00		
020219	ASSISTÊNCIA TÉCNICA	155.003,00	133.103,64		133.103,64	86.736,55	21.899,36	68.266,45	46.367,09	55.96
020220	OUTROS TRABALHOS ESPECIALIZADOS	4.648.558,00	4.573.267,62	1.729.247,25	6.302.514,87	3.211.854,57	75.290,38	1.436.703,43	1.361.413,05	69.09
020221	UTILIZAÇÃO DE INFRA-ESTRUTURAS DE TRANSPORTES	1,00					1,00	1,00		
020222	SERVIÇOS DE SAÚDE	1,00					1,00	1,00		
020224	ENCARGOS DE COBRANÇA DE RECEITAS	350.000,00	340.145,89		340.145,89	335.379,77	9.854,11	14.620,23	4.766,12	95.82
020225	OUTROS SERVIÇOS	1.277.835,00	1.152.963,62	74.622,83	1.227.586,45	833.390,50	124.871,38	444.444,50	319.573,12	65.22
03	JUROS E OUTROS ENCARGOS	780.290,00	690.678,74	3.278.429,27	3.969.108,01	690.678,74	89.611,26	89.611,26		88.52
0301	JUROS DA DÍVIDA PÚBLICA	765.287,00	686.293,63	3.278.429,27	3.964.722,90	686.293,63	78.993,37	78.993,37		89.68
030103	SOCIEDADES FINANCEIRAS - BANCOS E OUTRAS INST. FINANCEIRAS	765.287,00	686.293,63	3.278.429,27	3.964.722,90	686.293,63	78.993,37	78.993,37		89.68
03010301	EMPRÉSTIMOS A CURTO PRAZO	17.251,00	10.796,13		10.796,13	10.796,13	6.454,87	6.454,87		62.58
03010302	EMPRÉSTIMOS A MEDIO E LONGO PRAZO	748.036,00	675.497,50	3.278.429,27	3.953.926,77	675.497,50	72.538,50	72.538,50		90.30
0301030201	CAIXA GERAL DE DEPÓSITOS	164.475,00	133.580,49	826.955,40	960.535,89	133.580,49	30.894,51	30.894,51		81.22
0301030202	BANCO SANTANDER TOTTA	190.803,00	155.065,55	857.169,70	1.012.235,25	155.065,55	35.737,45	35.737,45		81.27
0301030203	BANCO PORTUGUÊS DE INVESTIMENTOS	1,00					1,00	1,00		
0301030204	BANCO EUROPEU DE INVESTIMENTOS - BEI	23.262,00	23.261,18	77.198,57	100.459,75	23.261,18	0,82	0,82		100.00
0301030205	DGTF/PAEL	342.799,00	342.798,70	1.503.670,48	1.846.469,18	342.798,70	0,30	0,30		100.00
0301030206	DGTF/PREDE	26.696,00	20.791,58	13.435,12	34.226,70	20.791,58	5.904,42	5.904,42		77.88
0302	OUTROS ENCARGOS CORRENTES DA DÍVIDA PÚBLICA	15.000,00	4.385,11		4.385,11	4.385,11	10.614,89	10.614,89		29.23
030201	DESPESAS DIVERSAS	15.000,00	4.385,11		4.385,11	4.385,11	10.614,89	10.614,89		29.23
0305	OUTROS JUROS	3,00					3,00	3,00		
030502	OUTROS	3,00					3,00	3,00		
03050201	DESPESAS DIVERSAS	1,00					1,00	1,00		
03050202	JUROS DE MORA	1,00					1,00	1,00		
03050299	OUTROS	1,00					1,00	1,00		
04	TRANSFERÊNCIAS CORRENTES	4.318.208,00	3.907.870,26	1.584.284,29	5.492.154,55	3.209.739,42	410.337,74	1.108.468,58	698.130,84	74.33
0401	SOCIEDADES E QUASE-SOCIEDADES NÃO FINANCEIRAS	6.137,00	2.299,85	2.342,10	4.641,95	2.244,08	3.837,15	3.892,92	55,77	36.57
040101	PÚBLICAS	5.035,00	2.299,85	2.342,10	4.641,95	2.244,08	2.735,15	2.790,92	55,77	44.57
04010101	EMPRESAS PÚBLICAS MUNICIPAIS E INTERMUNICIPAIS	5.035,00	2.299,85	2.342,10	4.641,95	2.244,08	2.735,15	2.790,92	55,77	44.57
040102	PRIVADAS	1.102,00					1.102,00	1.102,00		
0403	ADMINISTRAÇÃO CENTRAL	10.000,00					10.000,00	10.000,00		
040301	ESTADO	10.000,00					10.000,00	10.000,00		
0405	ADMINISTRAÇÃO LOCAL	2.963.487,00	2.729.039,73	1.209.395,59	3.938.435,32	2.323.531,54	234.447,27	639.955,46	405.508,19	78.41
040501	CONTINENTE	2.963.487,00	2.729.039,73	1.209.395,59	3.938.435,32	2.323.531,54	234.447,27	639.955,46	405.508,19	78.41
04050101	MUNICÍPIOS	1,00					1,00	1,00		

(a) (11 = 7 / 3 * 100)

16/1
097
h
Q.
MAG
A
B
C
D
E
F
G
H
I
J
K
L
M
N
O
P
Q
R
S
T
U
V
W
X
Y
Z

MAPA DO CONTROLE ORÇAMENTAL DA DESPESA

ENTIDADE MP MUNICÍPIO DE PAREDES

Período: 2017/01/01 a 2017/12/31

ANO 2017
PAG. 4

CLASSIFICAÇÃO		DOTAÇÕES CORRIGIDAS (3)	COMPROMISSOS ASSUMIDOS			DESPESA PAGA (7)	DIFERENÇAS			GRAU DE EXECUÇÃO ORÇAMENTAL DA DESPESA (11) a
ECONÔMICA (1)	DESCRIÇÃO (2)		EXERCÍCIO (4)	EXERCÍCIOS FUTUROS (5)	TOTAL (6)		DOTAÇÃO NÃO COMPROMETIDA (8 = 3 - 4)	SALDO (9 = 3 - 7)	COMPROMISSOS POR PAGAR (10 = 4 - 7)	
04050102	FREQUÊNCIAS (MEDIANTE PROTOCOLO - INCLUI TRANSP. NO ÂMBITO DA MANUTENÇÃO DAS ESCOLAS)	491.779,00	491.770,80	120.000,00	611.770,80	491.770,80	8,20	8,20		100,00
04050104	ASSOCIAÇÕES DE MUNICÍPIOS/CIVIS	334.701,00	208.971,26	923,89	209.895,15	89.756,09	125.729,74	244.944,91	119.215,17	26,82
04050108	OUTROS	2.137.006,00	2.028.297,67	1.088.471,70	3.116.769,37	1.742.004,65	108.708,33	395.001,35	286.293,02	81,52
0407	INSTITUIÇÕES SEM FINS LUCRATIVOS	768.875,00	698.261,77	372.546,60	1.070.808,37	579.494,07	70.613,23	189.380,93	118.767,70	75,37
040701	INSTITUIÇÕES SEM FINS LUCRATIVOS	768.875,00	698.261,77	372.546,60	1.070.808,37	579.494,07	70.613,23	189.380,93	118.767,70	75,37
0408	FAMÍLIAS	569.709,00	478.268,91		478.268,91	304.469,73	91.440,09	265.239,27	173.799,18	53,44
040802	OUTRAS	569.709,00	478.268,91		478.268,91	304.469,73	91.440,09	265.239,27	173.799,18	53,44
04080201	PROGRAMAS OCUPACIONAIS	100.202,00	68.659,20		68.659,20	68.659,20	31.542,80	31.542,80		68,52
04080202	OUTRAS	469.507,00	409.609,71		409.609,71	235.810,53	59.897,29	233.696,47	173.799,18	50,23
05	SUBSÍDIOS	1,00					1,00	1,00		
0501	SOCIEDADES E QUASE-SOCIEDADES NÃO FINANCEIRAS	1,00					1,00	1,00		
050101	PÚBLICAS	1,00					1,00	1,00		
05010101	EMPRESAS PÚBLICAS MUNICIPAIS E INTERMUNICIPAIS	1,00					1,00	1,00		
06	OUTRAS DESPESAS CORRENTES	405.350,00	316.280,37	185.485,30	501.765,67	257.882,81	89.069,63	147.467,19	58.397,56	63,62
0602	DIVERSAS	405.350,00	316.280,37	185.485,30	501.765,67	257.882,81	89.069,63	147.467,19	58.397,56	63,62
060201	IMPOSTOS E TAXAS	30,00					30,00	30,00		
06020101	IMPOSTOS E TAXAS PAGOS PELA AUTARQUIA	15,00					15,00	15,00		
06020102	RESTITUIÇÕES DE IMPOSTOS OU TAXAS COBRADAS	15,00					15,00	15,00		
060203	OUTRAS	405.320,00	316.280,37	185.485,30	501.765,67	257.882,81	89.039,63	147.437,19	58.397,56	63,62
06020301	RESTITUIÇÕES	5.001,00	3.136,76		3.136,76	3.136,76	1.864,24	1.864,24		62,72
06020302	IVA PAGO	62.600,00	36.612,81		36.612,81	36.612,81	25.987,19	25.987,19		58,49
06020304	SERVIÇOS BANCÁRIOS	5.000,00	686,07		686,07	686,07	4.313,93	4.453,93	140,00	10,92
06020305	OUTRAS	332.719,00	275.844,73	185.485,30	461.330,03	217.587,17	56.874,27	115.131,83	58.257,56	65,40
	D E S P E S A S D E C A P I T A L	23.799.970,00	22.571.160,74	46.837.031,75	69.408.192,49	14.482.421,25	1.228.809,26	9.317.548,75	8.088.739,49	60,85
07	AQUISIÇÃO DE BENS DE CAPITAL	16.294.711,00	15.814.818,21	12.635.375,06	28.450.193,27	7.966.431,87	479.892,79	8.328.279,13	7.848.386,34	48,89
0701	INVESTIMENTOS	16.214.940,00	15.735.082,50	12.370.297,70	28.105.380,20	7.886.696,16	479.857,50	8.328.243,84	7.848.386,34	48,64
070101	TERRENOS	1.350.983,00	944.868,99	515.698,50	1.460.567,49	934.868,99	406.114,01	416.114,01	10.000,00	69,20
070102	HABITAÇÕES	90.944,00	90.902,39	3.633,30	94.535,69	38.796,96	41,61	52.147,04	52.105,43	42,66
07010202	AQUISIÇÃO	10,00					10,00	10,00		
07010203	REPARAÇÃO E BENEFICIAÇÃO	90.934,00	90.902,39	3.633,30	94.535,69	38.796,96	31,61	52.137,04	52.105,43	42,66
070103	EDIFÍCIOS	2.871.476,00	2.846.120,69	4.317.842,55	7.163.963,24	1.992.658,52	25.355,31	878.817,48	853.462,17	69,39
07010301	INSTALAÇÕES DE SERVIÇOS	612.585,00	607.082,19	1.601.974,25	2.209.056,44	567.718,52	5.502,81	44.866,48	39.363,67	92,68
07010302	INSTALAÇÕES DESPORTIVAS E RECREATIVAS	1.610.211,00	1.609.043,95	1.865.223,47	3.474.267,42	852.416,14	1.167,05	757.794,86	756.627,81	52,94
07010304	CRECHES	10.367,00	10.356,91	70.498,94	80.855,85	9.356,91	10,09	1.010,09	1.000,00	90,26
07010305	ESCOLAS	490.085,00	489.556,70	478.169,86	967.726,56	436.685,71	528,30	53.399,29	52.870,99	89,10
07010307	Outros	148.228,00	130.080,94	301.976,03	432.056,97	126.481,24	18.147,06	21.746,76	3.599,70	85,33
0701030701	OUTROS - CULTURAIS	21.416,00	3.599,70	301.976,03	305.575,73		17.816,30	21.416,00	3.599,70	
0701030702	OUTROS - SOCIAIS	76.854,00	76.555,24		76.555,24	76.555,24	298,76	298,76		99,61
0701030799	OUTROS	49.958,00	49.926,00		49.926,00	49.926,00	32,00	32,00		99,94
070104	CONSTRUÇÕES DIVERSAS	10.457.600,00	10.425.600,32	7.524.527,54	17.950.127,86	4.364.032,32	31.999,68	6.093.567,68	6.061.568,00	41,73
07010401	Viadutos, Arruamentos E Obras Complementares	8.946.202,00	8.915.167,56	6.303.608,05	15.218.775,61	3.890.663,09	31.034,44	5.055.538,91	5.024.504,47	43,49
0701040102	QUALIFICAÇÃO URBANÍSTICA	520.780,00	520.512,14	573.868,53	1.094.380,67	234.447,07	267,86	286.332,93	286.065,07	45,02
0701040103	ARRUAMENTOS	8.134.013,00	8.103.351,15	5.289.647,48	13.392.998,63	3.527.607,77	30.661,85	4.606.405,23	4.575.743,38	43,37
0701040104	PONTES	4.116,00	4.079,41	77.508,79	81.588,20		36,59	4.116,00	4.079,41	
0701040105	ESTRADAS	21,00					21,00	21,00		
0701040106	MERCADOS E PEIRAS	20,00					20,00	20,00		
0701040107	CONSTRUÇÃO E CONSERVAÇÃO DE PASSEIOS	287.252,00	287.224,86	362.583,25	649.808,11	128.608,25	27,14	158.643,75	158.616,61	44,77
07010402	SISTEMAS DE DRENAGEM DE ÁGUAS RESIDUAIS	10,00					10,00	10,00		

(a) (11 = 7 / 3 * 100)

17
097
HGT
R
HGT
HGT

MAPA DO CONTROLO ORÇAMENTAL DA DESPESA





ENTIDADE MP - MUNICÍPIO DE PAREDES

Período: 2017/01/01 a 2017/12/31

ANO 2017
PAG. 5

CLASSIFICAÇÃO		DOTAÇÕES CORRIGIDAS	COMPROMISSOS ASSUMIDOS			DESPESA PAGA	DIFERENÇAS			GRAU DE EXECUÇÃO ORÇAMENTAL DA DESPESA (11) a)
ECONÓMICA (1)	DESCRIÇÃO (2)		EXERCÍCIO (4)	EXERCÍCIOS FUTUROS (5)	TOTAL (6)		DOTAÇÃO NÃO COMPROMETIDA (8 = 3 - 4)	SALDO (9 = 3 - 7)	COMPROMISSOS POR PAGAR (10 = 4 - 7)	
07010404	ILUMINAÇÃO PÚBLICA	74.257,00	74.256,09	55.487,08	129.743,17	59.920,65	0,91	14.336,35	14.335,44	80,69
07010405	PARQUES E JARDINS	812.276,00	811.737,76	1.015.126,42	1.826.864,18	270.421,54	538,24	541.854,46	541.316,22	33,29
07010407	CAPTAÇÃO, TRATAMENTO E DISTRIBUIÇÃO DE ÁGUA	16.588,00	16.587,55	23.947,00	40.534,55		0,45	16.588,00	16.587,55	
07010409	SINALIZAÇÃO E TRÂNSITO	36.346,00	36.325,85		36.325,85	36.325,85		20,15	20,15	99,94
07010411	INFRAESTRUTURAS PARA TRATAMENTO DE RESÍDUOS SÓLIDOS	10,00						10,00	10,00	
07010412	CEMITÉRIOS	242.856,00	242.700,25	60.627,16	303.327,41	106.701,19	155,75	136.154,81	135.999,06	43,94
07010413	Outras Infraestruturas	208.470,00	208.250,26	65.731,83	273.982,09		219,74	208.470,00	208.250,26	
0701041302	CONSTRUÇÕES DIVERSAS - OUTROS	208.470,00	208.250,26	65.731,83	273.982,09		219,74	208.470,00	208.250,26	
07010499	OUTROS	120.585,00	120.575,00		120.575,00		10,00	120.585,00	120.575,00	
070106	MATERIAL DE TRANSPORTE	270.737,00	270.735,15	8.595,81	279.330,96	205.528,15	1,85	65.208,85	65.207,00	75,91
07010602	MATERIAL DE TRANSPORTE - OUTRO	270.737,00	270.735,15	8.595,81	279.330,96	205.528,15	1,85	65.208,85	65.207,00	75,91
070107	EQUIPAMENTO DE INFORMÁTICA	121.809,00	119.373,83		119.373,83	25.602,07	2.435,17	96.206,93	93.771,76	21,02
070108	SOFTWARE INFORMÁTICO	120.828,00	119.275,53		119.275,53	44.769,55	1.552,47	76.058,45	74.505,98	37,05
070109	EQUIPAMENTO ADMINISTRATIVO	62.930,00	58.591,40		58.591,40	34.062,71	4.338,60	28.867,29	24.528,69	54,13
070110	EQUIPAMENTO BÁSICO	339.271,00	337.461,99		337.461,99	111.123,11	1.809,01	228.147,89	226.338,88	32,75
07011001	EQUIPAMENTO DE RECOLHA DE RESÍDUOS	51.868,00	51.861,72		51.861,72	13.328,28	6,28	38.539,72	38.533,44	25,70
07011002	EQUIPAMENTO BÁSICO - OUTRO	287.403,00	285.600,27		285.600,27	97.794,83	1.802,73	189.608,17	187.805,44	34,03
070111	FERRAMENTAS E UTENSÍLIOS	34.992,00	32.890,53		32.890,53	18.632,88	2.101,47	16.359,12	14.257,65	53,25
070112	ARTIGOS E OBJETOS DE VALOR	10,00					10,00	10,00		
070115	OUTROS INVESTIMENTOS	493.360,00	489.261,68		489.261,68	116.620,90	4.098,32	376.739,10	372.640,78	23,64
07011502	ESTUDOS E PROJETOS	488.572,00	488.354,18		488.354,18	116.620,90	217,82	371.951,10	371.733,28	23,87
07011503	OUTROS	4.788,00	907,50		907,50		3.880,50	4.788,00	907,50	
0702	LOCAÇÃO FINANCEIRA	79.771,00	79.735,71	265.077,36	344.813,07	79.735,71	35,29	35,29		99,96
070205	MATERIAL DE TRANSPORTE	79.771,00	79.735,71	265.077,36	344.813,07	79.735,71	35,29	35,29		99,96
08	TRANSFERÊNCIAS DE CAPITAL	2.218.224,00	1.475.091,79	1.495.449,85	2.970.541,64	1.234.738,64	743.132,21	983.485,36	240.353,15	55,66
0801	SOCIEDADES E QUASE-SOCIEDADES NÃO FINANCEIRAS	207.382,00	106.899,12	290.008,42	396.907,54	100.158,01	100.482,88	107.223,99	6.741,11	48,30
080101	PÚBLICAS	207.381,00	106.899,12	290.008,42	396.907,54	100.158,01	100.481,88	107.222,99	6.741,11	48,30
08010101	EMPRESAS PÚBLICAS MUNICIPAIS E INTERMUNICIPAIS	207.381,00	106.899,12	290.008,42	396.907,54	100.158,01	100.481,88	107.222,99	6.741,11	48,30
080102	PRIVADAS	1,00					1,00	1,00		
0803	ADMINISTRAÇÃO CENTRAL	1.002.319,00	651.998,60		651.998,60	651.998,60	350.320,40	350.320,40		65,05
080301	ESTADO	1.002.319,00	651.998,60		651.998,60	651.998,60	350.320,40	350.320,40		65,05
0805	ADMINISTRAÇÃO LOCAL	74.463,00	18.948,48	425.441,43	444.389,91	10.077,04	55.514,52	64.385,96	8.871,44	13,53
080501	CONTINENTE	74.463,00	18.948,48	425.441,43	444.389,91	10.077,04	55.514,52	64.385,96	8.871,44	13,53
08050102	FREGUESIAS	1,00		425.441,43	425.441,43		1,00	1,00		
08050104	ASSOCIAÇÕES DE MUNICÍPIOS/CDUS	55.724,00	10.111,68		10.111,68	10.077,04	45.612,32	45.646,96	34,64	18,08
08050108	OUTROS	18.738,00	8.836,80		8.836,80		9.901,20	18.738,00	8.836,80	
0807	INSTITUIÇÕES SEM FINS LUCRATIVOS	934.060,00	697.245,59	780.000,00	1.477.245,59	472.504,99	236.814,41	461.555,01	224.740,60	50,59
080701	INSTITUIÇÕES SEM FINS LUCRATIVOS - PARTICULARES	934.060,00	697.245,59	780.000,00	1.477.245,59	472.504,99	236.814,41	461.555,01	224.740,60	50,59
09	ATIVOS FINANCEIROS	236.934,00	236.921,00	947.685,44	1.184.606,44	236.921,00	13,00	13,00		99,99
0902	TÍTULOS A CURTO PRAZO	4,00					4,00	4,00		
090201	SOCIEDADES E QUASE SOC. NÃO FINANCEIRAS - PRIVADAS	1,00					1,00	1,00		
090202	SOCIEDADES E QUASE SOC. NÃO FINANCEIRAS - PÚBLICAS	1,00					1,00	1,00		
090203	SOC. FINANCEIRAS - BANCOS E OUTRAS INST. FINANCEIRAS	1,00					1,00	1,00		
090208	ADMINISTRAÇÃO PÚBLICA LOCAL - CONTINENTE	1,00					1,00	1,00		
0903	TÍTULOS A MÉDIO E LONGO PRAZOS	4,00					4,00	4,00		
090301	SOCIEDADES E QUASE SOC. NÃO FINANCEIRAS - PRIVADAS	1,00					1,00	1,00		
090302	SOCIEDADES E QUASE SOC. NÃO FINANCEIRAS - PÚBLICAS	1,00					1,00	1,00		
090303	SOC. FINANCEIRAS - BANCOS E OUTRAS INST. FINANCEIRAS	1,00					1,00	1,00		
090308	ADMINISTRAÇÃO PÚBLICA LOCAL - CONTINENTE	1,00					1,00	1,00		
0905	EMPRÉSTIMOS A CURTO PRAZO	1,00					1,00	1,00		
090508	ADMINISTRAÇÃO PÚBLICA LOCAL - CONTINENTE	1,00					1,00	1,00		

(a) (11 = 7 / 3 * 100)

78/

 ANO 2017
 PAG. 5




MAPA DO CONTROLO ORÇAMENTAL DA DESPESA

ENTIDADE MP - MUNICÍPIO DE PAREDES

Período: 2017/01/01 a 2017/12/31

ANO 2017
PAG. 6

CLASSIFICAÇÃO		DOTAÇÕES CORRIGIDAS (3)	COMROMISSOS ASSUMIDOS			DESPESA PAGA (7)	DIFERENÇAS			GRAU DE EXECUÇÃO ORÇAMENTAL DA DESPESA (11) a
ECONÓMICA (1)	DESCRIÇÃO (2)		EXERCÍCIO (4)	EXERCÍCIOS FUTUROS (5)	TOTAL (6)		DOTAÇÃO NÃO COMPROMETIDA (8 = 3 - 4)	SALDO (9 = 3 - 7)	COMROMISSOS POR PAGAR (10 = 4 - 7)	
0906	EMPRÉSTIMOS A MÉDIO E LONGO PRAZOS	2,00					2,00	2,00		
090601	SOCIEDADES E QUASE SOCIEDADES NÃO FINANÇEIRAS - PRIVADAS	1,00					1,00	1,00		
090608	ADMINISTRAÇÃO PÚBLICA LOCAL - CONTINENTE	1,00					1,00	1,00		
0907	ACÇÕES E OUTRAS PARTICIPAÇÕES	2,00					2,00	2,00		
090702	SOCIEDADES E QUASE SOC. NÃO FINANÇEIRAS - PÚBLICAS	1,00					1,00	1,00		
090703	SOC. FINANÇEIRAS - BANCOS E OUTRAS INST. FINANÇEIRAS	1,00					1,00	1,00		
0908	UNIDADES DE PARTICIPAÇÃO	236.921,00	236.921,00	947.685,44	1.184.606,44	236.921,00				
090802	SOCIEDADES E QUASE - SOC. NÃO FINANÇEIRAS - PÚBLICAS	236.921,00	236.921,00	947.685,44	1.184.606,44	236.921,00				100,00
10	PASSIVOS FINANÇEIROS	5.050.099,00	5.044.329,74	31.758.521,40	36.802.851,14	5.044.329,74	5.769,26	5.769,26		99,89
1005	EMPRÉSTIMOS A CURTO PRAZO	1.915.001,00	1.915.000,00		1.915.000,00	1.915.000,00	1,00	1,00		100,00
100503	SOC. FINANÇEIRAS - BANCOS E OUTRAS INST. FINANÇEIRAS	1.915.001,00	1.915.000,00		1.915.000,00	1.915.000,00	1,00	1,00		100,00
1006	EMPRÉSTIMOS A MÉDIO E LONGO PRAZOS	3.127.427,00	3.121.659,22	31.732.313,79	34.853.973,01	3.121.659,22	5.767,78	5.767,78		99,82
100603	SOCIEDADES FINANÇEIRAS- BANCOS E OUTRAS INSTITUIÇÕES FINANÇEIRAS	3.127.427,00	3.121.659,22	31.732.313,79	34.853.973,01	3.121.659,22	5.767,78	5.767,78		99,82
10060301	CAIXA GERAL DE DEPÓSITOS	361.202,00	355.437,70	10.404.671,18	10.760.108,88	355.437,70	5.764,30	5.764,30		98,40
10060302	BANCO SANTANDER TOTTA	482.993,00	482.992,03	6.831.929,73	7.314.921,76	482.992,03	0,97	0,97		100,00
10060303	BANCO PORTUGUÊS DE INVESTIMENTOS	1,00					1,00	1,00		
10060304	BANCO EUROPEU DE INVESTIMENTOS - BEI	77.459,00	77.457,95	543.768,60	621.226,55	77.457,95	1,05	1,05		100,00
10060305	DGTF/PAEL	1.419.105,00	1.419.104,94	12.771.944,38	14.191.049,32	1.419.104,94	0,06	0,06		100,00
10060306	DGTF/PREDE	786.667,00	786.666,60	1.179.999,90	1.966.666,50	786.666,60	0,40	0,40		100,00
1007	OUTROS PASSIVOS FINANÇEIROS	7.671,00	7.670,52	26.207,61	33.878,13	7.670,52	0,48	0,48		99,99
100705	ADMINISTRAÇÃO PÚBLICA CENTRAL- ESTADO	7.671,00	7.670,52	26.207,61	33.878,13	7.670,52	0,48	0,48		99,99
11	OUTRAS DESPESAS DE CAPITAL	2,00					2,00	2,00		
1102	DIVERSAS	2,00					2,00	2,00		
110201	RESTITUIÇÕES	1,00					1,00	1,00		
110299	OUTRAS	1,00					1,00	1,00		
TOTAL		58.672.928,00	55.532.726,39	54.067.426,26	109.600.152,65	41.263.928,00	3.140.201,61	17.409.000,00	14.268.798,39	70,33

(a) $(11 = 7 / 3 * 100)$

Em ____ de ____ de ____

Em ____ de ____ de ____

19,
09/7
M.
AFLG
BL
B