

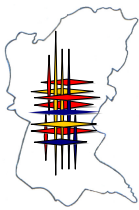


REDE SOCIAL DO CONCELHO DE PAREDES

CARTA SOCIAL DE PAREDES

Paredes, 30 de dezembro de 2016



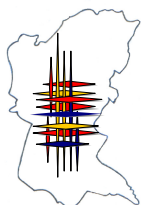


Carta Social de Paredes

Ficha Técnica do Documento

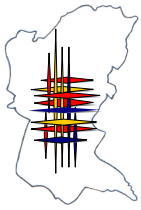
Titulo	Carta Social do Concelho de Paredes
Descrição	A Carta Social consubstancia-se num estudo de análise da dinâmica da Rede de Serviços e Equipamentos Sociais pretendendo dar a conhecer as respostas sociais, no âmbito da ação social, a sua caracterização, localização territorial, equipamentos e entidades de suporte.
Tipo de Documento	A Carta Social, tal como tem vindo a ser concebida e atualizada, pretende ser simultaneamente um instrumento multiusos de extrema flexibilidade nos domínios da informação social, de suporte no apoio à tomada de decisão aos diferentes níveis, de apoio à cooperação institucional e, em particular, de informação ao cidadão.
Âmbito Territorial	Concelho de Paredes
Data de Elaboração	Setembro – Dezembro 2016
Período de Vigência	2 anos a contar da data de aprovação
Departamento	Pelouro de Ação Social
Desenvolvimento e Produção	Maria João Pinho Técnica Superior de Serviço Social ¹
Intervenientes Privilegiados	Núcleo Executivo Conselho Local de Ação Social de Paredes
Data de Aprovação	12 de janeiro de 2017

¹ A construção do presente instrumento de planeamento contou com a colaboração das alunas Catarina Soares e Juliana Meneses, no âmbito do estágio curricular da Licenciatura de Serviço Social da Universidade de Trás os Montes e Alto Douro.

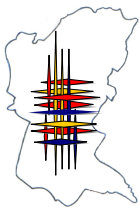


Índice

Introdução	5
1. O Concelho de Paredes	6
1.1. Caracterização Geral	6
1.2. População Residente Vs População Presente	7
1.3. Densidade Populacional	13
1.4. Estrutura Etária	16
2. Respostas Sociais	21
2.1. Crianças e Jovens	23
2.1.1. Crianças e Jovens em Perigo	25
2.2. População Idosa	26
2.3. Pessoas com Deficiência	29
2.4. Família e Comunidade	31
2.5. Pessoas com Comportamentos Aditivos e Dependências	33
2.6. Pessoas com Doença Mental ou Psiquiátrica	35
3. Localização Geográfica das Respostas Sociais	36
3.1. Respostas Sociais para Crianças e Jovens	36
(Creches; Jardim de Infância; ATL, Outras Atividades)	
3.1.1. Respostas Sociais para Crianças e Jovens em Perigo	38
(Centro de Acolhimento Temporário – Projeto Ancora)	
3.2. Respostas Sociais para População Idosa	39
3.2.1. Serviço de Apoio Domiciliário	39
3.2.2. Centros de Convívio	40
3.2.3. Centros de Dia	41
3.2.4. Estrutura Residencial para Pessoas Idosas – ERPI	42



3.2.5. Outros Apoios	43
3.3. Respostas Sociais para População com Deficiência	44
3.4. Respostas Sociais para Família e Comunidade	45
3.5. Respostas Sociais para Comportamentos Aditivos e Dependências	46
4. Projetos Sociais	47
5. Gabinetes de Atendimento Psicossocial	59
6. Contactos das Instituições/Coletividades com Respostas Sociais no Terreno	62
7. Rede Privada da valência Creche	66
8. Considerações Finais	67



Carta Social de Paredes

Introdução

O propósito da construção da Carta Social assenta na sistematização da realidade concelhia, em matéria de respostas sociais, bem como projetos e programas sociais, que servirão de base quer às instituições concelhias, quer ao munícipe em geral.

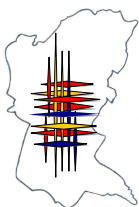
O presente documento pretende compilar, atualizar e sumariar as conclusões do Diagnóstico Social, acrescentando-lhe a dimensão territorial das respostas sociais existentes para adquirir a forma de instrumento estratégico de planeamento, designado por Carta Social de Paredes.

Do ponto de vista formal, este instrumento não tem, de momento, uma natureza e uma estrutura legalmente definidas nem orientações metodológicas precisas.

Assim, a Carta Social pretende ser um instrumento multiuso de extrema flexibilidade nos domínios da informação social, da preparação da tomada de decisão aos diversos níveis e de apoio à cooperação institucional.

Consubstancia-se numa Base de Dados que compila a informação mais relevante da rede de serviços e equipamentos e com referência geográfica.

A localização geográfica dos equipamentos sociais (a partir da página 32), está disponível no sítio oficial da internet da Câmara Municipal de Paredes (www.cm-paredes.pt).



1. O CONCELHO DE PAREDES

1.1. Caracterização Geral

Com uma área de aproximadamente 156,8 km² (Anuário Estatístico da Região Norte 2010, INE, 2012) e com uma população residente, em 2011, de 86.854 indivíduos, o Município de Paredes é composto por um total de 18 freguesias, como se pode ver no quadro seguinte que está em conformidade com o disposto na Lei n.º 11-A/2013, de 28 de janeiro e que estabelece a reorganização administrativa do território das freguesias.

Quadro n.º 1

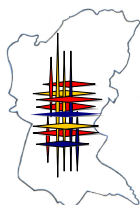
Freguesias do Concelho de Paredes

Freguesia	Área (km²)	Área (%)
Aguiar de Sousa	22,38	14,27
Astromil	1,93	1,23
Baltar	7,41	4,73
Beire	3,31	2,11
Cete	4,68	2,98
Cristelo	2,02	1,29
Duas Igrejas	3,78	2,41
Gandra	11,76	7,50
Lordelo	9,76	6,23
Louredo	2,89	1,85
Parada de Todeia	3,49	2,23
Paredes	21,51	13,72
Rebordosa	10,76	6,87
Recarei	14,60	9,32
Sobreira	21,96	14,01
Sobrosa	4,70	3,00
Vandoma	5,12	3,27
Vilela	4,68	2,99
Total	156,76	100,00

Fonte: Carta Administrativa Oficial de Portugal 2013 (CAOP 2013), Instituto Geográfico Português, 2013

Localizado na NUT II - Norte, o Concelho de Paredes integra a NUT III - Tâmega, e mais precisamente o distrito do Porto, estando limitado a norte pelos concelhos de Paços de Ferreira e Lousada, a oeste e a sul por Gondomar e a este pelo concelho de Penafiel.

O Concelho de Paredes integra ainda a Área Metropolitana do Porto, em conjunto com os concelhos de Arouca, Espinho, Gondomar, Maia, Matosinhos, Oliveira de Azeméis, Porto, Póvoa de Varzim, Santa Maria da Feira, Santo Tirso, S. João da Madeira, Trofa, Vale de Cambra, Valongo, Vila do Conde e Vila Nova de Gaia.



1.2. População Residente Vs População Presente

População Residente

Entende-se por população residente o conjunto de pessoas que, independentemente de no momento de observação, estarem presentes ou ausentes numa determinada unidade de alojamento, aí habitam a maior parte do ano com a família ou detêm a totalidade ou a maior parte dos seus haveres (INE, 2013).

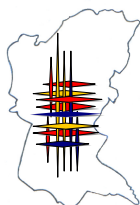
Assim, relativamente ao concelho de Paredes residiam nesta unidade territorial, em 2011, 86.854 pessoas o que representa um acréscimo de 4,17% face a 2001, ano em que residiam no concelho 83.376 indivíduos.

Quadro n.º 2

População residente (n.º e %) no concelho de Paredes (2001-2011) e respetiva variação relativa

Freguesia	População Residente				Variação (2001-2011)
	2001		2011		
	N.º	%	N.º	%	
Aguiar de Sousa	1.600	1,92	1.631	1,88	1,94
Astromil	784	0,94	1.086	1,25	38,52
Baltar	4.666	5,60	4.818	5,55	3,26
Beire	2.256	2,71	2.040	2,35	- 9,57
Besteiros	1.412	1,69	1.448	1,67	2,55
Bitarães	2.536	3,04	2.868	3,30	13,09
Castelões de Cepeda	7.298	8,75	8.755	10,08	19,96
Cete	2.517	3,02	3.113	3,58	23,68
Cristelo	1.914	2,30	1.891	2,18	- 1,20
Duas Igrejas	3.843	4,61	3.879	4,47	0,94
Gandra	5.804	6,96	6.974	8,03	20,16
Gondalães	1.050	1,26	1.228	1,41	16,95
Lordelo	9.930	11,91	20.025	11,54	0,96
Louredo	1.364	1,64	1.514	1,74	11,00
Madalena	1.725	2,07	1.843	2,12	6,84
Mouriz	2.911	3,49	3.026	3,48	3,95
Parada de Todeia	1.844	2,21	1.848	2,13	0,22
Rebordosa	10.813	12,97	9.106	10,48	- 15,79
Recarei	4.686	5,62	4.631	5,33	- 1,17
Sobreira	4.079	4,89	4.300	4,95	5,42
Sobrosa	2.502	3,00	2.641	3,04	5,56
Vandoma	2.074	2,49	2.363	2,72	13,93
Vila Cova de Carros	688	0,83	666	0,77	- 3,20
Vilela	5.080	6,09	5.160	5,94	1,57
Concelho de Paredes	83.376	100,00	86.854	100,00	4,17

Fonte: XIV e XV Recenseamento Geral da População, INE, IP., 2012



Carta Social de Paredes

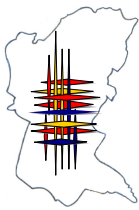
Relativamente à distribuição residente por freguesia, atendendo ao Quadro 2 é possível constatar que à data dos Censos 2011, as freguesias que concentravam um maior número de residente eram Lordelo (10.025 indivíduos, o que corresponde a 11,54% do total da população residente no concelho), Rebordosa (9.106 indivíduos, correspondente a 10,48% do total da população residente no concelho) e Castelões de Cepeda (8.755 indivíduos, equivalente a 10,08% do total da população residente no concelho), todas elas com mais de 8.500 residentes. Em oposição, com menor número de residentes apresentavam-se as freguesias de Vila Cova de Carros (666 indivíduos, o que corresponde apenas a 0,77% do total da população residente no concelho), Astromil (1.086 indivíduos, equivalente a 1,25% do total da população residente no concelho), Gondalães (1.228 indivíduos, correspondente a 1,41% do total da população residente no concelho) e Besteiros (1.448 indivíduos – 1,67% do total da população residente no concelho), todas elas com menos de 1.500 residentes.

Quadro n.º 3

População residente (n.º e %) no concelho de Paredes (2001-2011) e respetiva variação relativa, de acordo com a Reorganização Administrativa do Território das Freguesias

Freguesia	População Residente				Variação (2001-2011)
	2001		2011		
	N.º	%	N.º	%	
Aguiar de Sousa	1.600	1,92	1.631	1,88	1,94
Astromil	784	0,94	1.086	1,25	38,52
Baltar	4.666	5,60	4.818	5,55	3,26
Beire	2.256	2,71	2.040	2,35	- 9,57
Cete	2.517	3,02	3.113	3,58	23,68
Cristelo	1.914	2,30	1.891	2,18	- 1,20
Duas Igrejas	3.843	4,61	3.879	4,47	0,94
Gandra	5.804	6,96	6.974	8,03	20,16
Lordelo	9.930	11,91	20.025	11,54	0,96
Louredo	1.364	1,64	1.514	1,74	11,00
Parada de Todeia	1.844	2,21	1.848	2,13	0,22
Paredes	17.620	21,13	19.834	22,83	12,57
Rebordosa	10.813	12,97	9.106	10,48	- 15,79
Recarei	4.686	5,62	4.631	5,33	- 1,17
Sobreira	4.079	4,89	4.300	4,95	5,42
Sobrosa	2.502	3,00	2.641	3,04	5,56
Vandoma	2.074	2,49	2.363	2,72	13,93
Vilela	5.080	6,09	5.160	5,94	1,57
Concelho de Paredes	83.376	100,00	86.854	100,00	4,17

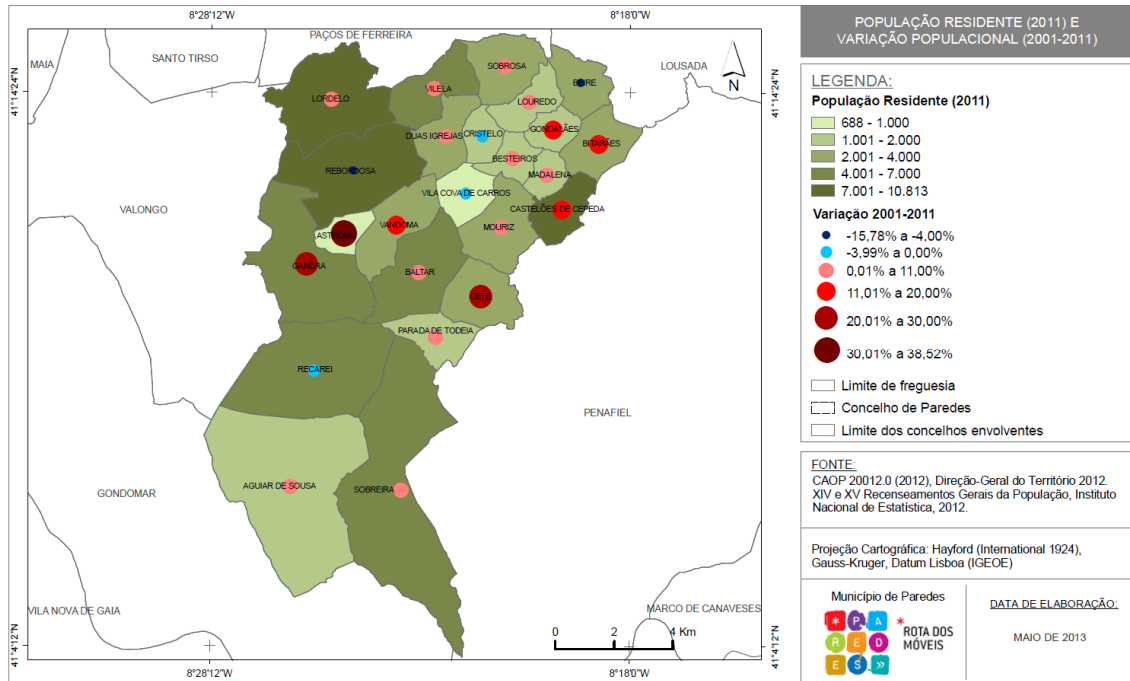
Fonte: XIV e XV Recenseamento Geral da População, INE, IP., 2012



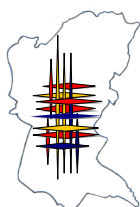
Carta Social de Paredes

Mapa n.º 1

População residente (n.º e %) no concelho de Paredes (2001-2011) e respetiva variação relativa



Relativamente à variação da população residente, entre 2001 e 2011, conforme evidenciado no Mapa 2, apenas as freguesias de Rebordosa (-15,79%), Beire (-9,57%), Vila Cova de Carros (-3,2%), Cristelo (-1,2%) e Recarei (-1,17%) assistiram a um decréscimo da população residente. Nas restantes 19 freguesias que integram o concelho de Paredes assistiu-se a um aumento da população residente no período intercensitário, tendo este sido mais significativo nas freguesas de Astromil (38,52%), Cete (23,68%), Gandra (20,16%) e Castelões de Cepeda (19,96%).



Carta Social de Paredes

População Presente

Poder-se-á definir a população presente como o conjunto de pessoas que, no momento de observação, se encontram numa unidade de alojamento, mesmo que aí não residam, ou que, mesmo não estando presentes, lá chegam até às 12 horas desse dia (INE, 2013).

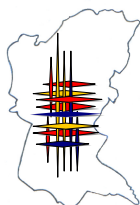
Quadro n.º 4

População presente (n.º e %) no concelho de Paredes (2001-2011) e respetiva variação relativa

Freguesia	População Presente				Variação (2001-2011)
	2001		2011		
	N.º	%	N.º	%	
Aguiar de Sousa	1.579	1,92	1.609	1,90	1,90
Astromil	766	0,93	1.041	1,23	35,90
Baltar	4.508	5,49	4.679	5,52	3,79
Beire	2.216	2,70	2.339	2,76	5,55
Besteiros	1.394	1,70	1.417	1,67	1,65
Bitarães	2.491	3,03	2.760	3,26	10,80
Castelões de Cepeda	7.190	8,76	8.416	9,94	17,05
Cete	2.450	2,98	2.986	3,53	21,88
Cristelo	1.878	2,29	1.809	2,14	- 3,67
Duas Igrejas	3.778	4,60	3.705	4,37	- 1,93
Gandra	6.017	7,33	7.013	8,28	16,55
Gondalães	1.028	1,25	1.206	1,42	17,32
Lordelo	9.803	11,94	9.740	11,50	- 0,64
Louredo	1.333	1,62	1.506	1,78	12,98
Madalena	1.698	2,07	1.774	2,09	4,48
Mouriz	2.876	3,50	2.943	3,47	2,33
Parada de Todeia	1.809	2,20	1.770	2,09	- 2,16
Rebordosa	10.632	12,95	8.901	10,51	- 16,28
Recarei	4.552	5,54	4.474	5,28	- 1,71
Sobreira	4.001	4,87	4.220	4,98	5,47
Sobrosa	2.442	2,97	2.581	3,05	5,69
Vandoma	2.047	2,49	2.252	2,66	10,01
Vila Cova de Carros	668	0,81	651	0,77	- 2,54
Vilela	4.955	6,03	4.909	5,80	- 0,93
Concelho de Paredes	82.111	100,00	84.701	100,00	3,15

Fonte: XIV e XV Recenseamento Geral da População, INE, IP., 2012

Relativamente a este parâmetro, à data dos Censos de 2011, encontravam-se presentes no concelho de Paredes 84.701 indivíduos, o que corresponde a um aumento de 3,15% (mais 2.590 indivíduos) face a 2001, ano em que a população presente no concelho de Paredes era de 82.111 indivíduos. Analisando a distribuição presente por freguesia, atendendo ao Quadro 3 verifica-se que, em 2011 esta era superior nas freguesias de Lordelo (9.740 indivíduos - 11,5%



Carta Social de Paredes

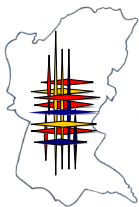
da população presente no concelho), Rebordosa (8.901, o que corresponde a 10,51% do total da população presente no concelho), Castelões de Cepeda (8.416 indivíduos, o que se traduz num total de 9,94% da população presente no concelho à data dos Censos 2011) e Gandra (7.013 indivíduos, equivalente a 8,28% do total da população presente).

Quadro n.º 5

População presente (n.º e %) no concelho de Paredes (2001-2011) e respetiva variação relativa, de acordo com a Reorganização Administrativa do Território das Freguesias

Freguesia	População Presente				Variação (2001-2011)
	2001		2011		
	N.º	%	N.º	%	
Aguiar de Sousa	1.579	1,92	1.609	1,90	1,90
Astromil	766	0,93	1.041	1,23	35,90
Baltar	4.508	5,49	4.679	5,52	3,79
Beire	2.216	2,70	2.339	2,76	5,55
Cete	2.450	2,98	2.986	3,53	21,88
Cristelo	1.878	2,29	1.809	2,14	- 3,67
Duas Igrejas	3.778	4,60	3.705	4,37	- 1,93
Gandra	6.017	7,33	7.013	8,28	16,55
Lordelo	9.803	11,94	9.740	11,50	- 0,64
Louredo	1.333	1,62	1.506	1,78	12,98
Parada de Todeia	1.809	2,20	1.770	2,09	- 2,16
Paredes	17.345	21,12	19.167	22,62	10,50
Rebordosa	10.632	12,95	8.901	10,51	- 16,28
Recarei	4.552	5,54	4.474	5,28	- 1,71
Sobreira	4.001	4,87	4.220	4,98	5,47
Sobrosa	2.442	2,97	2.581	3,05	5,69
Vandoma	2.047	2,49	2.252	2,66	10,01
Vilela	4.955	6,03	4.909	5,80	- 0,93
Concelho de Paredes	82.111	100,00	84.701	100,00	3,15

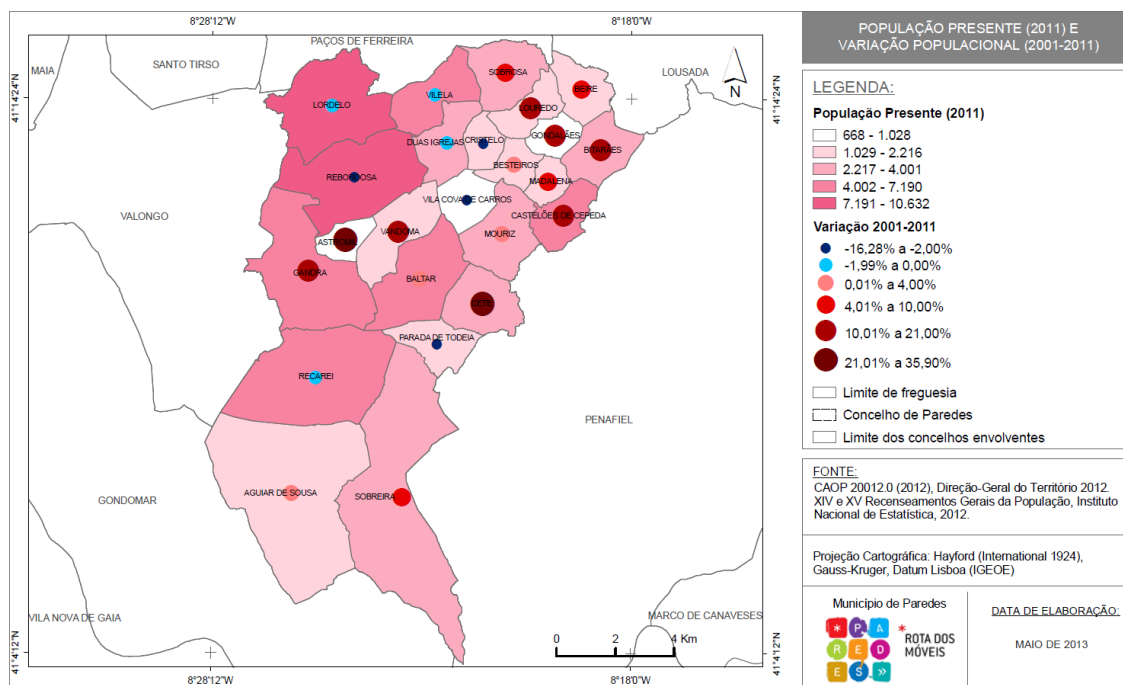
Fonte: XIV e XV Recenseamento Geral da População, INE, IP., 2012



Carta Social de Paredes

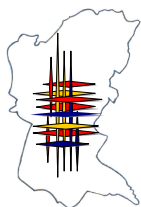
Mapa n.º 3

População presente (n.º e %) no concelho de Paredes (2001-2011) e respetiva variação relativa



Em oposição, com um menor número de presentes encontravam-se à data dos Censos 2011 (Quadro 3), as freguesias de Vila Cova de Carros (651 indivíduos – 0,77% do total da população presente), Astromil (1.041 indivíduos, equivalente a 1,23% da população presente no concelho de Paredes à data dos Censos de 2011), Gondalães (1.206 indivíduos, o que corresponde a 1,42% da população presente no concelho) e Besteiros (1.417 indivíduos – 1,67% do total da população presente no concelho).

Quanto à variação da população presente entre 2001 e 2011, conforme evidenciado no Mapa 2, das 24 freguesias que compunham o concelho de Paredes, 8 assistiram a um decréscimo da população presente (Rebordosa, Cristelo, Vila Cova de Carros, Parada de Todeia, Duas Igrejas, Recarei, Vilela e Lordelo), decréscimo esse que foi mais significativo nas freguesias de Rebordosa (-16,28%), Cristelo (-3,67%), Vila Cova de Carros (-2,54%) e Parada de Todeia (-2,16%). Em oposição encontram-se as freguesias de Astromil (35,9%), Cete (21,88%), Gondalães (17,32%), Castelões de Cepeda (17,05%) e Gandra (16,55%), sendo que todas estas freguesias registaram um aumento da população presente superior a 15% no período compreendido entre 2001 e 2011.



1.3. Densidade Populacional

Relativamente à densidade populacional que expressa o número de habitantes de uma área territorial determinada e a superfície desse território (INE, 2013), à data dos Censos 2011, o concelho de Paredes apresentava um número de habitantes por km² superior ao verificado nas unidades territoriais das quais é parte integrante, nomeadamente da NUT I – Continente (112,8 hab./km²), NUT II – Norte (173,3 hab./km²) e NUT III – Tâmega (210,1 hab./km²). Importa ainda referir que dos 15 concelhos que integram a NUT III – Tâmega, o concelho de Paredes apresenta a segunda densidade populacional mais elevada com 554,1 hab./km².

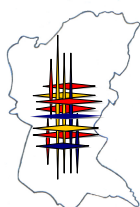
Quadro n.º 6

Densidade populacional (hab./km²) em 2001 e 2011 e respetiva variação relativa (enquadramento administrativo)

Unidade Territorial	Densidade Populacional (Hab./km ²)		Variação (2001-2011)
	2001	2011	
NUT I - Continente	110,8	112,8	1,77
NUT II - Norte	173,2	173,3	0,06
NUT III - Tâmega	210,33	210,1	- 0,11
Paredes	533,29	554,1	3,90

Fonte: XIV e XV Recenseamento Geral da População, INE, IP., 2012

Ainda relativamente à densidade populacional do concelho de Paredes, o Quadro seguinte apresenta o número de habitantes por km² para as freguesias que integram o território concelhio, demonstrando que este varia significativamente, sendo que as freguesias de Castelões de Cepeda (2672,4 hab./km²), Vilela (1102 hab./km²), Madalena (1081,1 hab./km²), Lordelo (1027,3 hab./km²), Duas Igrejas (1026,3 hab./km²), Cristelo (934,5 hab./km²), Rebordosa (846,1 hab./km²), Bitarães (717,4 hab./km²), Besteiros (680,8 hab./km²), Cete (665,8 hab./km²), Baltar (649,9 hab./km²), Beire (616,5 hab./km²), Gondalães (604,8 hab./km²), Gandra (593,3 hab./km²), Astromil (563,2 hab./km²), Sobrosa (561,6 hab./km²) e Mouriz (558,2 hab./km²) apresentam uma densidade populacional superior à média concelhia.



Carta Social de Paredes

Quadro n.º 7

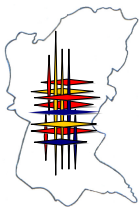
Densidade populacional (hab./km²) no concelho de Paredes (2001 e 2011) e respetiva variação relativa

Unidade Territorial	Densidade Populacional (Hab./km ²)		Variação (2001-2011)
	2001	2011	
Aguiar de Sousa	71,52	72,90	1,93
Astromil	406,54	563,20	38,53
Baltar	629,29	649,90	3,28
Beire	719,46	616,50	-14,31
Besteiros	663,84	680,80	2,55
Bitarães	632,57	717,40	13,41
Castelões de Cepeda	2.227,42	2.672,40	19,98
Cete	529,18	665,80	25,82
Cristelo	945,74	934,50	-1,19
Duas Igrejas	1.016,65	1.026,30	0,95
Gandra	493,45	593,30	20,24
Gondalães	517,09	604,80	16,96
Lordelo	1.087,57	1.027,30	-5,54
Louredo	474,63	523,40	10,28
Madalena	1.011,78	1.081,10	6,85
Mouriz	536,94	558,20	3,96
Parada de Todeia	536,80	529,10	-1,43
Rebordosa	1.004,61	846,10	-15,78
Recarei	313,96	317,10	1,00
Sobreira	185,74	195,80	5,42
Sobrosa	533,25	561,60	5,32
Vandoma	404,67	461,10	13,94
Vila Cova de Carros	232,57	225,20	-3,17
Vilela	1.072	1.102	2,79
Concelho de Paredes	533	554	3,94

Fonte: XIV e XV Recenseamento Geral da População, INE, IP., 2012

À data dos Censos 2011, as freguesias do concelho de Paredes que apresentavam um menor número de habitantes por km² eram Aguiar de Sousa (72,9 hab./km²), Sobreira (195,8 hab./km²), Vila Cova de Carros (225,2 hab./km²) e Recarei (317,1 hab./km²).

Relativamente à variação da densidade populacional no período compreendido entre 2001 e 2011 (Mapa 3) de salientar que em 6 freguesias assistiu-se a uma diminuição do número de habitantes por km², variação esta que foi mais acentuada nas freguesias de Rebordosa (-15,78%, o que corresponde a menos -158,51 hab./km² face a 2001), Beire (-14,31%, o que se traduz numa redução de 102,96 hab./km² face a 2001), Lordelo (-5,54, correspondente a menos 60,27 hab./km² face a 2001), Vila Cova de Carros (-3,17%, equivalente a menos 7,37 hab./km²



Carta Social de Paredes

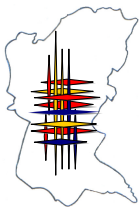
face a 2001), Parada de Todeia (-1,43%, o que se traduz numa redução de 7,7 hab./km² face a 2001) e Cristelo (-1,19%, o que corresponde a menos 11,24 hab./km² face a 2001).

Quadro n.º 8

Densidade populacional (hab./km²) no concelho de Paredes (2001 e 2011) e respetiva variação relativa, de acordo com a Reorganização Administrativa do Território das Freguesias

Unidade Territorial	Densidade Populacional (Hab./km ²)		Variação (2001-2011)
	2001	2011	
Aguiar de Sousa	71,52	72,90	1,93
Astromil	406,54	563,20	38,53
Baltar	629,29	649,90	3,28
Beire	719,46	616,50	-14,31
Cete	529,18	665,80	25,82
Cristelo	945,74	934,50	-1,19
Duas Igrejas	1.016,65	1.026,30	0,95
Gandra	493,45	593,30	20,24
Lordelo	1.087,57	1.027,30	-5,54
Louredo	474,63	523,40	10,28
Parada de Todeia	536,80	529,10	-1,43
Paredes	5822,21	6539,9	12,33
Rebordosa	1.004,61	846,10	-15,78
Recarei	313,96	317,10	1,00
Sobreira	185,74	195,80	5,42
Sobrosa	533,25	561,60	5,32
Vandoma	404,67	461,10	13,94
Vilela	1.072	1.102	2,79
Concelho de Paredes	533	554	3,94

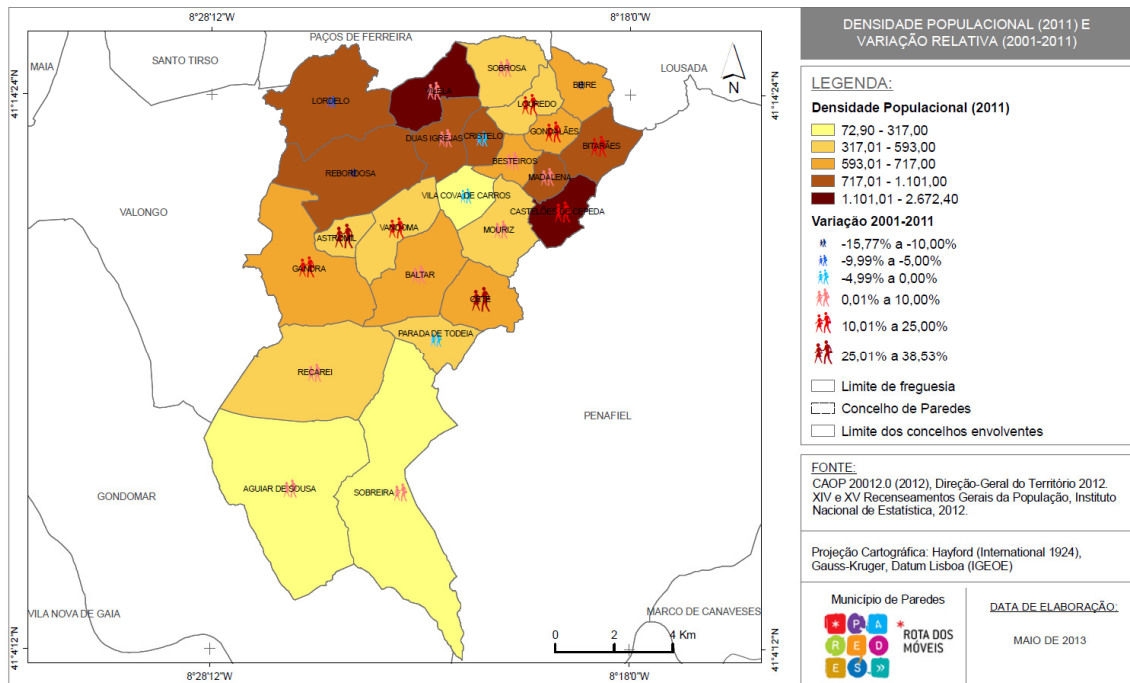
Fonte: XIV e XV Recenseamento Geral da População, INE, IP., 2012



Carta Social de Paredes

Mapa n.º 4

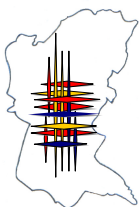
Densidade populacional (hab./km²) no concelho de Paredes (2001 e 2011) e respetiva variação relativa



Nas restantes freguesias verificou-se um aumento da densidade populacional no período intercensitário, aumento este que foi mais significativo nas freguesias de Astromil (28,53% - mais 156,66 hab./km² do que em 2001), Cete (25,82% - mais 136,62 hab./km² do que em 2001), Gandra (20,24% - 99,85 hab./km² do que em 2001) e Castelões de Cepeda (19,98% - 444,98 hab./km² do que em 2001).

1.4. Estrutura Etária

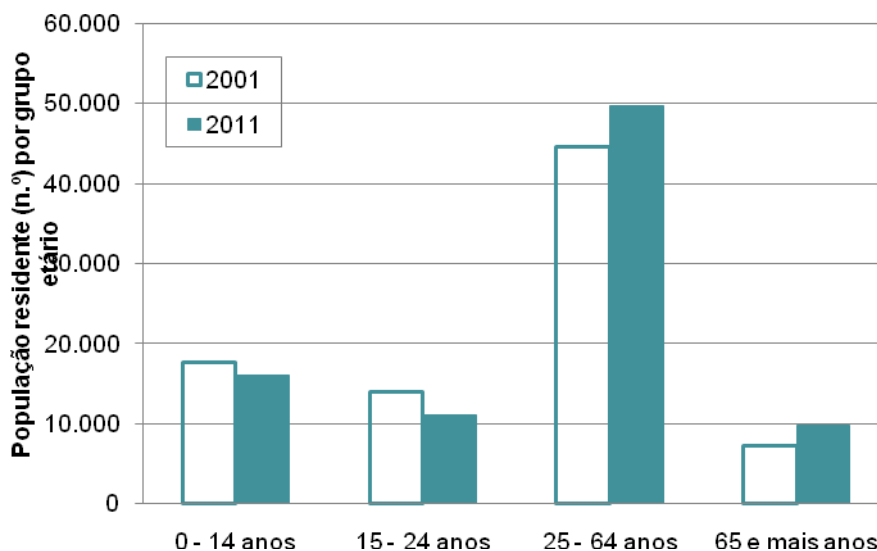
A estrutura etária do concelho de Paredes aponta para um envelhecimento da população residente. Analisando a estrutura da população por grandes grupos etários (Gráfico 1), verifica-se que entre 2001 e 2011, as classes que representam a população jovem (0 aos 14 e 15 aos 24 anos) registaram um decréscimo da população residente, sendo que este decréscimo foi de 8,25% grupo dos 0 aos 14 anos (passando de 17.589 indivíduos em 2001 para 16.138 em 2011) e de -19,97% no grupo etário dos 15 aos 24 anos (passando de 13.955 indivíduos em 2001 para os 11.168 indivíduos em 2011). Nos restantes grupos etários a tendência verificada no período intercensitário foi para um acréscimo da população residente, sendo que este aumento foi mais



significativo no caso dos idosos (65 ou mais anos) (34,57%, passando de 7.266 indivíduos em 2001 para 9.778 indivíduos em 2011).

Gráfico n.º 1

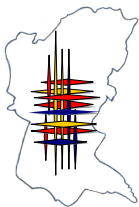
População residente no concelho de Paredes (5), por grandes grupos etários (2001-2011)



Fonte: XIV e XV Recenseamento Geral da População, INE, IP., 2012

Da análise da estrutura etária por freguesia conclui-se que em 2011 as freguesias de Duas Igrejas (22,63%), Cristelo (22,16%), Vilela (21,01%) e Vandoma (20,57%) eram aquelas onde a percentagem de residentes com idades compreendidas entre os 0 e os 14 anos era superior. Por outro lado, as freguesias de Recarei (16,02%), Aguiar de Sousa (16,43%), Baltar (17,04%) e Sobreira (17,21%) eram aquelas em que este grupo etário era menos representativo.

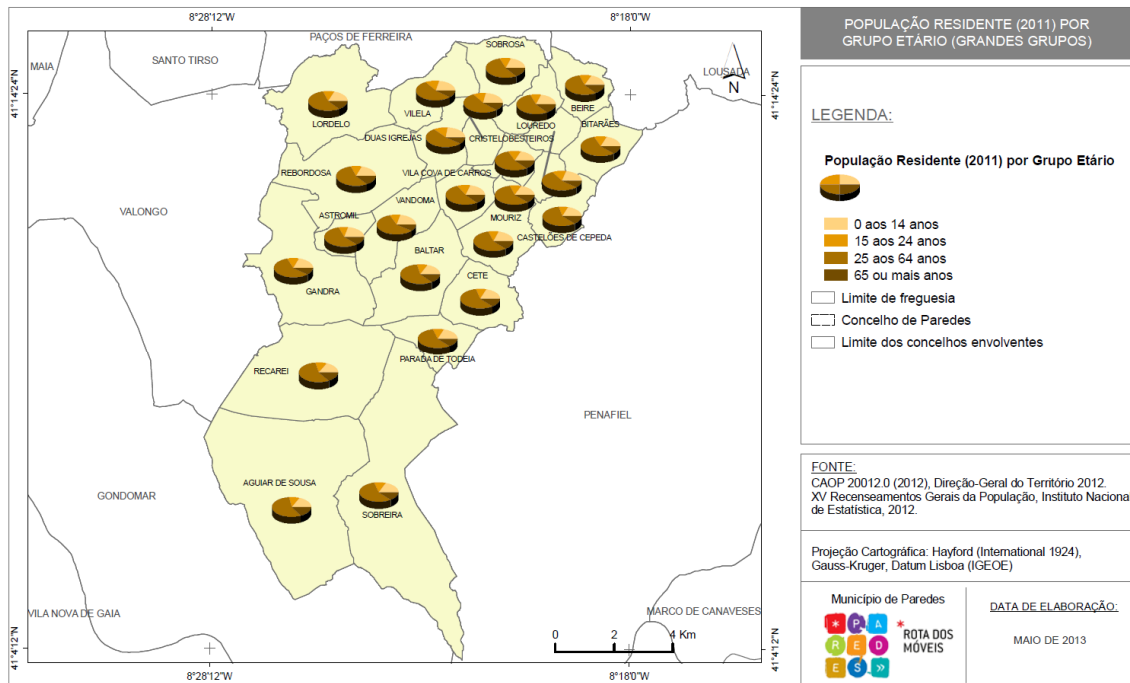
Paralelamente constata-se que à data dos Censos 2011, as freguesias com uma menor proporção de idosos (65 ou mais anos) eram Vandoma (8,42%), Duas Igrejas (8,66%), Gondalães (8,88%) e Vilela (9,21%). Em oposição as freguesias mais envelhecidas em 2011, ou seja aquelas em que a percentagem de pessoas com 65 ou mais anos era superior, eram Aguiar de Sousa (14,71%), Recarei (13,06%), Sobrosa (13,06%) e Rebordosa (12,79%).



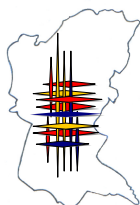
Carta Social de Paredes

Mapa n.º 5

Estrutura etária (grandes grupos) no concelho de Paredes (2011)



Quanto à variação da população residente por grupo etário, conforme evidenciado no Mapa, com exceção das freguesias de Astromil (67,67%), Cete (27,54%), Vandoma (11,47%), Castelões de Cepeda (10,28%), Louredo (8,58%) e Gandra (6,74%) todas as restantes freguesias assistiram a uma diminuição do número de residentes com idades compreendidas entre os 0 e os 14 anos, tendo este decréscimo sido mais significativo nas freguesias de Beire (-28,06%), Rebordosa (-25,45%), Recarei (-16,72%) e Lordelo (-16,66%). Quanto ao grupo etário dos 15 aos 24 anos, importa referir que apenas a freguesia de Gondalães (22,52%) assistiu a um aumento da população residente com idades compreendidas entre os 15 aos 24 anos. Em todas as restantes freguesias assistiu-se a um decréscimo deste grupo etário, sendo este decréscimo superior a 7% em todas as freguesias.



Carta Social de Paredes

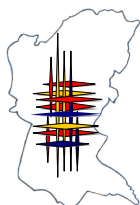
Quadro n.º 9

População residente (n.º) no concelho de Paredes (2011) por grupo etário (grandes grupos) e respetiva variação relativa

Freguesia	População residente (n.º) por grandes grupos etários (2001)				População residente (n.º) por grandes grupos etários (2011)			
	0-14	15-24	25-65	65 ou +	0-14	15-24	25-65	65 ou +
Aguiar de Sousa	277	255	847	221	268	185	938	240
Astromil	133	126	451	74	223	116	630	117
Baltar	873	813	2.525	455	821	565	2.858	574
Beire	499	365	1.181	211	359	274	1.149	258
Besteiros	298	272	717	125	261	211	806	170
Bitarães	530	445	1349	212	520	406	1.641	301
Castelões de Cepeda	1.449	1.108	4.037	704	1598	963	5.226	968
Cete	443	414	1.400	260	565	362	1.834	352
Cristelo	475	355	961	123	419	262	1.022	188
Duas Igrejas	1.031	699	1.876	237	878	598	2.067	336
Gandra	1.247	996	3.146	415	1.331	917	4.077	649
Gondalães	251	151	568	80	249	185	685	109
Lordelo	2.119	1.621	5.343	847	1.766	1.295	5.756	1.208
Louredo	268	214	735	147	291	191	843	189
Madalena	349	347	909	120	323	246	1.084	190
Mouriz	592	502	1.570	247	577	356	1.750	343
Parada de Todeia	367	341	983	153	331	241	1.059	217
Rebordosa	2.240	1.652	5.961	960	1.670	1.146	5.125	1.165
Recarei	891	748	2.587	460	742	577	2.707	605
Sobreira	841	692	2.192	354	740	572	2.488	500
Sobrosa	543	381	1.318	260	506	332	1.458	345
Vandoma	436	386	1.076	176	486	282	1.396	199
Vila Cova de Carros	152	132	326	78	130	97	359	80
Vilela	1.285	904	2.508	347	1.084	789	2.812	475
Concelho de Paredes	17589	13955	44566	7266	16.138	11.168	49.770	9.778

Fonte: XIV e XV Recenseamento Geral da População, INE, IP., 2012

Por último, no que diz respeito aos idosos (65 ou mais anos), conforme evidenciado neste Quadro, todas as freguesias registaram um aumento do número de residentes com 65 ou mais anos, aumento este que foi mais acentuado nas freguesias da Madalena (58,33%), Astromil (58,11%), Gandra (56,39%) e Cristelo (52,85%), onde a população idosa mais do que duplicou no período em análise (2001 – 2011).



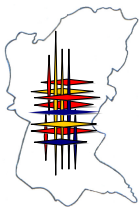
Carta Social de Paredes

Quadro n.º 10

População residente (n.º) no concelho de Paredes (2011) por grupo etário (grandes grupos) e respetiva variação relativa, de acordo com a Reorganização Administrativa do Território das Freguesias

Freguesia	População residente (n.º) por grandes grupos etários (2001)				População residente (n.º) por grandes grupos etários (2011)			
	0-14	15-24	25-65	65 ou +	0-14	15-24	25-65	65 ou +
Aguiar de Sousa	277	255	847	221	268	185	938	240
Astromil	133	126	451	74	223	116	630	117
Baltar	873	813	2.525	455	821	565	2.858	574
Beire	499	365	1.181	211	359	274	1.149	258
Cete	443	414	1.400	260	565	362	1.834	352
Cristelo	475	355	961	123	419	262	1.022	188
Duas Igrejas	1.031	699	1.876	237	878	598	2.067	336
Gandra	1.247	996	3.146	415	1.331	917	4.077	649
Lordelo	2.119	1.621	5.343	847	1.766	1.295	5.756	1.208
Louredo	268	214	735	147	291	191	843	189
Parada de Todeia	367	341	983	153	331	241	1.059	217
Paredes	3.621	2.957	9.476	1.566	3.658	2.464	11.551	2.161
Rebordosa	2.240	1.652	5.961	960	1.670	1.146	5.125	1.165
Recarei	891	748	2.587	460	742	577	2.707	605
Sobreira	841	692	2.192	354	740	572	2.488	500
Sobrosa	543	381	1.318	260	506	332	1.458	345
Vandoma	436	386	1.076	176	486	282	1.396	199
Vilela	1.285	904	2.508	347	1.084	789	2.812	475
Concelho de Paredes	17.589	13.955	44.566	7.266	16.138	11.168	49.770	9.778

Fonte: XIV e XV Recenseamento Geral da População, INE, IP., 2012



2. Respostas Sociais

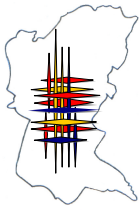
O concelho de Paredes conta com um considerável número de Instituições Particulares de Solidariedade Social com respostas sociais implementadas no terreno.

Entende-se, por respostas sociais, um conjunto de serviços e equipamentos sociais que têm como objetivo apoiar as pessoas e famílias em situação de carência económica.

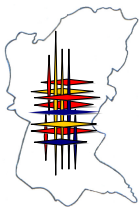
É importante referir que as respostas sociais/capacidade de resposta existentes não são suficientes para dar resposta favorável a todos os pedidos e necessidades de intervenção, senão vejamos, mais à frente, a lista de espera das associações para integração de indivíduos nas diferentes valências.

As respostas sociais estão, no concelho de Paredes, distribuídas pelas seguintes áreas de intervenção:

- Crianças e Jovens
 - Crianças e Jovens em Perigo
- População Idosa;
- População com Deficiência;
- Família e Comunidade;
- Pessoas com Comportamentos Aditivos e Dependências;
- Pessoas com Doença Mental ou Psiquiátrica
- Para a construção deste instrumento de planeamento participaram as seguintes instituições:
- Associação de Apoio à 3.^a Idade de S. Miguel de Beire
- Associação Para a Inclusão de Jovens e Adultos
- Associação Para o Desenvolvimento da Freguesia de Mouriz
- Associação Para o Desenvolvimento de Cristelo
- Associação Para o Desenvolvimento de Rebordosa - ADR
- Associação Para o Desenvolvimento Integral da Sobreira - APDIS
- Associação Para o Desenvolvimento Integral de Lordelo - ADIL
- Associação Pegadas de Amor
- Associação Social e Cultural de Louredo - ASCL
- Associação Um Novo Cântico
- Casa do Povo de Bitarães
- Centro Social de Cete
- Centro Social e Paroquial de Baltar



- Centro Social e Paroquial de Recarei
- Centro Social e Paroquial de S. Miguel de Gandra
- Centro Social e Paroquial de Vilela
- Centro Socioeducativo e Profissional da Parteira
- Emaús
- Obra de Assistência Social da Freguesia de Sobrosa
- Obra de Caridade ao Doente e ao Paralítico
- Obra do Bem-Fazer
- S. Pedro - Centro Social da Sobreira
- Santa Casa da Misericórdia de Paredes
- Conferência S. Vicente de Paulo de Baltar
- Conferência S. Vicente de Paulo de Beire
- Conferência S. Vicente de Paulo de Besteiros
- Conferência S. Vicente de Paulo de Bitarães
- Conferência S. Vicente de Paulo de Cete
- Conferência S. Vicente de Paulo de Duas Igrejas
- Conferência S. Vicente de Paulo de Gandra
- Conferência S. Vicente de Paulo de Gondalães
- Conferência S. Vicente de Paulo de Lordelo
- Conferência S. Vicente de Paulo de Louredo
- Conferência S. Vicente de Paulo de Madalena
- Conferência S. Vicente de Paulo de Mouriz
- Conferência S. Vicente de Paulo de Parada de Todeia
- Conferência S. Vicente de Paulo de Paredes
- Conferência S. Vicente de Paulo de Rebordosa
- Conferência S. Vicente de Paulo de Recarei
- Conferência S. Vicente de Paulo de Vandoma
- Conferência S. Vicente de Paulo de Vila Cova de Carros
- Conferência S. Vicente de Paulo de Vilela
- Cruz Vermelha Portuguesa – Delegação da Sobreira
- Cruz Vermelha Portuguesa – Delegação de Vilela



2.1. Crianças e Jovens

À data dos censos 2011, residiam no concelho de Paredes 16 318 crianças e jovens com idades compreendidas entre os 0 e os 14 anos, o que representa cerca de 19% da população total residente (86 854).

As respostas sociais existentes no terreno abrangem, na sua globalidade, 1 034 crianças e jovens, 764 dos quais com acordos de cooperação com a Segurança Social.

Importa referir que, no concelho de Paredes, e no que concerne à valência Creche, existem quatro estabelecimentos de ensino da rede privada que têm esta valência, abrangendo, na sua globalidade, 101 crianças (ver tabela na pagina 66).

Conceitos das valências:

- Creche - Resposta social, desenvolvida em equipamento, de natureza socioeducativa, para acolher crianças até aos três anos de idade, durante o período diário correspondente ao impedimento dos pais ou da pessoa que tenha a sua guarda de facto, vocacionado para o apoio à criança e à família.

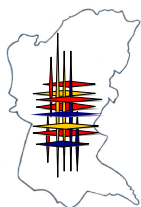
Destinatários: Crianças até aos 3 anos de idade

- Centro da Atividades de Tempos Livres: Resposta social, desenvolvida em equipamento ou serviço, que proporciona atividades de lazer a crianças e jovens a partir dos 6 anos, nos períodos disponíveis das responsabilidades escolares e de trabalho, desenvolvendo-se através de diferentes modelos de intervenção, nomeadamente acompanhamento/ inserção, prática de atividades específicas e multiatividades.

Destinatários: Crianças e jovens a partir dos 6 anos de idade

- Estabelecimento de Educação Pré-Escolar: Resposta, desenvolvida em equipamento, vocacionada para o desenvolvimento da criança, proporcionando-lhe atividades educativas e atividades de apoio à família.

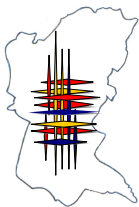
Destinatários: Crianças com idades compreendidas entre os 3 anos e a idade de ingresso no ensino básico.



Carta Social de Paredes

Quadro n.º 7
Respostas para Crianças e Jovens

Resposta Social	Entidade	Capacidade	Acordo de Cooperação	Ocupação	Lista de Espera
Creche	Associação Para o Desenvolvimento Integral da Sobreira (APDIS)	37	37	32	0
	Associação Para o Desenvolvimento Integral de Lordelo (ADIL)	37	22	37	2
	Associação Para o Desenvolvimento de Rebordosa (ADR)	33	33	42	0
	Centro Social e Paroquial de Baltar	39	39	39	0
	Centro Social de Cete	42	25	41	7
	Centro Social e Paroquial de Recarei	33	33	33	0
	Obra de Assistência Social da Freguesia de Sobrosa	33	33	33	2
	Santa Casa da Misericórdia	45	45	45	20
	Subtotal		299	267	302
CATL	Associação Para o Desenvolvimento de Rebordosa (ADR)	60	60	60	0
	Associação Social e Cultural de Louredo	50	39	45	0
	Centro Social e Paroquial de Baltar	25	25	25	0
	Centro Social de Cete	50	50	50	0
	Santa Casa da Misericórdia	100	50	100	10
	S. Pedro – Centro Social da Sobreira	25	25	25	0
	Obra de Assistência Social de Sobrosa	60	60	60	0
	Subtotal		370	309	365
Estabelecimento de Educação Pré-Escolar	Associação Social e Cultural de Louredo	25	0	25	0
	Centro Social e Paroquial de Baltar	98	98	116	0
	Santa Casa da Misericórdia de Paredes	125	90	125	36
	Subtotal		248	188	266
Atividades Lúdicas	Associação Para o Desenvolvimento da Freguesia de Mouriz	Teatro Infantil		8	0
		Teatro Juvenil		8	0
		Grupo de Cavaquinhos		10	0
	Subtotal				26
Outras Atividades	Associação Para o Desenvolvimento de Cristelo	ATL Verão		50	---
		ATL Natal		25	---
	Associação Pegadas de Amor	Apoio Clínico/Ocupacional		106	---
	Subtotal				181
TOTAL		917	764	1 034	77



2.1.1. Crianças e Jovens em Situação de Perigo

As Comissões de Proteção de Crianças e Jovens (CPCJ) são definidas como instituições oficiais não judiciárias com autonomia funcional que visam promover os direitos da criança e do jovem e reverter ou pôr termo a situações suscetíveis de afetar a sua segurança, saúde, formação, educação ou desenvolvimento integral.

São as CPCJ que, em primeira instância, têm responsabilidade na intervenção local junto deste grupo alvo. À presente data e, de acordo com os dados fornecidos pela Comissão de Proteção de Crianças e Jovens de Paredes, existem 271 processos ativos.

Para além da CPCJ, existe ainda no concelho de Paredes um Centro de Acolhimento Temporário.

Conceito da valência:

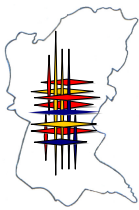
- Centro de Acolhimento Temporário: Resposta social, desenvolvida em equipamento, destinada ao acolhimento urgente e temporário de crianças e jovens em perigo, de duração inferior a seis meses, com base na aplicação de medida de promoção e proteção.

Destinatários: Crianças e jovens de ambos os sexos até aos 18 anos, em situação de perigo, cuja medida de promoção e proteção determine um acolhimento de duração inferior a seis meses.

Quadro n.º 8

Resposta para Crianças e Jovens em Situação de Perigo

Resposta Social	Entidade	Capacidade	Acordo de Cooperação	Ocupação	Lista de Espera
Centro de Acolhimento Temporário	Associação Para o Desenvolvimento de Rebordosa	22	20	19	0
TOTAL		22	20	19	0



2.2. População Idosa

À data dos censos 2011, residem no concelho de Paredes cerca de 83 376 indivíduos, 9 778 dos quais com idade igual ou superior a 65 anos o que corresponde a cerca de 12% do total de residentes.

A maior fragilidade no quadro das respostas sociais diz respeito à população idosa, sendo a integração em Lar de Idosos a que tem uma maior lista de espera (520 pessoas).

As sete respostas sociais abrangem um total de 1 162 idosos, 822 dos quais com apoios da Segurança Social.

Importa referir que, de acordo com o Mapeamento dos Investimentos em Infraestruturas Sociais e na Rede Nacional de Cuidados Continuados Integrados – Região Norte, setembro de 2016, o concelho de Paredes, no âmbito da resposta social Estrutura Residencial para Pessoas Idosas – ERPI, tem uma taxa de cobertura inferior a 4,2%, o que a coloca na Prioridade 1.

Conceito das valências:

Serviço de Apoio Domiciliário: Resposta social, desenvolvida a partir de um equipamento, que consiste na prestação de cuidados individualizados e personalizados, no domicílio, a indivíduos e famílias quando, por motivo de doença, deficiência ou outro impedimento, não possam assegurar temporária ou permanentemente, a satisfação das necessidades básicas e/ou as atividades da vida diária.

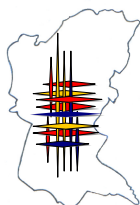
Destinatários: Indivíduos e famílias, prioritariamente, pessoas idosas, pessoas com deficiência, pessoas em situação de dependência.

- Centro de Convívio: Resposta social, desenvolvida em equipamento, de apoio a atividades sócio recreativas e culturais, organizadas e dinamizadas com participação ativa das pessoas idosas de uma comunidade.

Destinatários: Pessoas residentes numa determinada comunidade, prioritariamente com 65 e mais anos.

- Centro de Dia: Resposta social, desenvolvida em equipamento, que presta um conjunto de serviços que contribuem para a manutenção das pessoas idosas no seu meio sociofamiliar.

Destinatários: Pessoas que necessitem dos serviços prestados pelo Centro de Dia, prioritariamente pessoas com 65 e mais anos.



Carta Social de Paredes

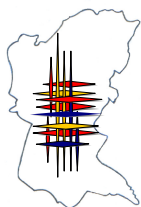
- Estrutura Residencial para Pessoas Idosas: Resposta social, desenvolvida em equipamento, destinada a alojamento coletivo, de utilização temporária ou permanente, para pessoas idosas ou outras em situação de maior risco de perda de independência e/ ou de autonomia.

Destinatários: Pessoas de 65 e mais anos ou de idade inferior em condições excecionais, a considerar caso a caso.

Quadro n.º 8

Resposta para a População Idosa

Resposta Social	Entidade	Capacidade	Acordo de Cooperação	Ocupação	Lista de Espera
Serviço de Apoio Domiciliário	Associação de Apoio à 3.ª Idade de S. Miguel de Beire	20	10	20	5
	Associação Para o Desenvolvimento de Rebordosa	30	30	30	0
	Associação Para o Desenvolvimento Integral da Sobreira	100	50	63	0
	Associação Para o Desenvolvimento Integral de Lordelo	30	25	25	3
	Associação Social e Cultural de Louredo	50	0	34	0
	Centro Social de Cete	30	30	30	5
	Centro Social e Paroquial de Baltar	30	30	35	0
	Centro Social e Paroquial de Recarei	50	50	50	0
	Centro Social e Paroquial de S. Miguel de Gandra	20	20	20	2
	Centro Social e Paroquial de Vilela	10	10	12	2
	Centro Socioeducativo e Profissional da Parteira	50	30	45	5
	Obra de Assistência Social da Freguesia de Sobrosa	10	10	10	0
	S. Pedro – Centro Social da Sobreira	25	25	25	0
	Santa Casa da Misericórdia de Paredes	50	50	55	0
	Subtotal	505	370	454	32
Centro de Convívio	Casa do Povo de Bitarães	25	25	25	1
	Centro Social de Cete	20	5	5	0
	Centro Social e Paroquial de Baltar	14	0	14	0
	Centro Social e Paroquial de Recarei	20	15	22	0
	Centro Social e Paroquial de S. Miguel de Gandra	16	0	16	2
	Centro Social e Paroquial de Vilela	5	0	5	0
	Obra de Assistência Social da Freguesia de Sobrosa	30	0	30	0
Subtotal	130	45	117	3	

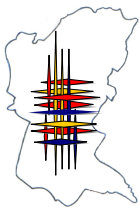


Carta Social de Paredes

Quadro n.º 8 (continuação)

Resposta para a População Idosa

Resposta Social	Entidade	Capacidade	Acordo de Cooperação	Ocupação	Lista de Espera
Centro de Dia	Associação de Apoio à 3.ª Idade de S. Miguel de Beire	50	40	45	20
	Associação Para o Desenvolvimento de Rebordosa	50	40	45	0
	Associação Para o Desenvolvimento Integral da Sobreira	60	25	36	0
	Associação Para o Desenvolvimento Integral de Lordelo	25	16	25	2
	Centro Social de Cete	30	30	30	3
	Centro Social e Paroquial de Baltar	33	33	42	0
	Centro Social e Paroquial de S. Miguel de Gandra	14	0	14	2
	Centro Social e Paroquial de Vilela	25	10	34	0
	Obra de Assistência Social da Freguesia de Sobrosa	10	10	10	12
	Santa Casa da Misericórdia de Paredes	15	10	15	2
	Subtotal	312	214	296	41
Estrutura Residencial para Pessoas Idosas	Associação Para o Desenvolvimento de Rebordosa	69	60	69	250
	Associação Para o Desenvolvimento Integral de Lordelo	44	30	44	60
	Centro Social e Paroquial de Recarei	48	20	47	50
	Obra de Assistência Social da Freguesia de Sobrosa	25	23	25	60
	Santa Casa da Misericórdia de Paredes	60	60	65	100
Subtotal	246	193	250	520	
Oficina Sénior	Associação Para o Desenvolvimento de Cristelo	---	---	20	0
Exercício Clínico	Associação Para o Desenvolvimento de Cristelo	---	---	25	0
	Subtotal	0	0	45	0
Porta Aberta	Centro Socioeducativo e Profissional da Parteira	---	---	150	10
	Subtotal	0	0	150	10
TOTAL		1 193	822	1 162	606



2.3. População Deficiente

As respostas sociais que visam o apoio à população com deficiência têm registado um aumento positivo no período compreendido entre 2000 e 2014, traduzindo-se em cerca de 350 novas respostas a nível nacional.

O Centro de Atividades Ocupacionais e o Lar Residencial consistem nas respostas com maior nível de crescimento a nível nacional.

A oferta de respostas sociais dirigidas a pessoas com deficiência evidencia progressos significativos, embora não sejam visíveis ao nível da taxa de cobertura. No ano 2014, a taxa de cobertura média em Portugal fixou-se nos 3,8%, sendo que a taxa de ocupação tem-se mantido nos 91,4% em 2014, o que traduz a elevada procura para estas respostas sociais.

O concelho de Paredes não é exceção. Embora os dados existentes sejam escassos, não espelhando a realidade concelhia, pelo que está a ser desenvolvido um diagnóstico atualizado (Conhecer – Quem são? Onde estão? Como vivem? – Para identificar necessidades de intervenção e implementar estratégias de intervenção adequadas às necessidades identificadas), sabemos que a procura para as respostas sociais de Centro de Atividades Ocupacionais e Lar Residencial são elevadas.

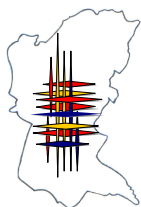
Conceito das valências:

- Centro de Atividades Ocupacionais: Resposta social, desenvolvida em equipamento, destinada a desenvolver atividades para jovens e adultos com deficiência grave.

Destinatários: Pessoas com deficiência grave, com idade igual ou superior a 16 anos, cujas capacidades não permitam, temporária ou permanentemente, o exercício de uma atividade produtiva; Pessoas com deficiência cuja situação não se enquadre no âmbito do regime de emprego protegido, nos termos da respetiva legislação e careçam de apoios específicos.

- Lar Residencial: Resposta social, desenvolvida em equipamento, destinada a alojar jovens e adultos com deficiência, que se encontrem impedidos temporária ou definitivamente de residir no seu meio familiar.

Destinatários: Pessoas com deficiência com idade igual ou superior a 16 anos; Pessoas com deficiência, com idades inferiores a 16 anos cuja situação sociofamiliar o aconselhe e se tenham esgotado as possibilidades de encaminhamento para outras respostas sociais mais adequadas.

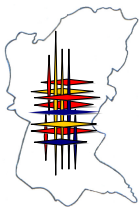


Carta Social de Paredes

Quadro n.º 9

Resposta para a População com Deficiência

Resposta Social	Entidade	Capacidade	Acordo de Cooperação	Ocupação	
Centro de Atividades Ocupacionais	Emaús (Polo de Paredes)	35	35	35	0
	Emaús (Polo de Baltar)	25	23	24	0
	Subtotal	60	58	59	0
Lar Residencial	Obra de Assistência Social da Freguesia de Sobrosa	14	12	14	---
	Subtotal	14	12	14	---
Outras Atividades	Associação Para a Inclusão de Jovens e Adultos	---	---	---	---
TOTAL		74	70	73	---



2.4 Família e Comunidade

Do ponto de vista social, a exclusão social é uma perda de oportunidades de desenvolvimento de uma sociedade ao provocar segregação, fratura social, conflitualidade social e inclusivamente produzir efeitos demográficos como migrações, descida da natalidade, entre outros. Do ponto de vista económico, o facto de certos segmentos da população não participarem nas estruturas produtivas é uma perda em termos de potencial de desenvolvimento das populações. Do ponto de vista da democracia, quebra-se o princípio da igualdade, a garantia dos direitos fundamentais e o princípio da participação cidadã.

Todavia, a pobreza e a exclusão social são ainda fenómenos relativamente mal conhecidos e mal compreendidos na nossa sociedade. Apesar de nos últimos anos, o tema da pobreza ter merecido a atenção de vários estudiosos e académicos, que têm vindo a acompanhar, quer os números quer as políticas sociais de combate à pobreza e exclusão, continuamos ainda a ter, a nível nacional e a nível europeu, um conhecimento pouco aprofundado e, sobretudo, pouco atualizado sobre as realidades sociais associadas aos fenómenos de pobreza e de exclusão social.

Para muitos, erradicar a pobreza e a exclusão social é um objetivo utópico. Contudo, a experiência demonstra-nos que os seus efeitos podem ser prevenidos e conseqüentemente diminuídos os números, sempre que todos os atores sociais se impliquem de forma ativa e se definam as medidas adequadas e eficazes às realidades. Aliadas às medidas de prevenção existem também as respostas sociais criadas para apoiar os agregados familiares em condições de debilidade económica, conferindo-lhes assim um aumento da qualidade de vida.

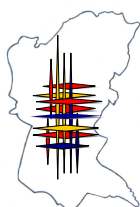
As respostas sociais concelhias direcionadas às famílias e comunidade em geral com manifestas carências económicas abrangem um total de 1 430 núcleos familiares.

A propósito, importa referir que de acordo com os dados dos últimos censos, os núcleos familiares têm vindo a aumentar, quer a nível nacional, quer a nível regional. Situação também verificada no concelho de Paredes (23 716 em 2001 para 26 203 em 2011).

Conceito das valências:

- Ajuda Alimentar: Resposta social, desenvolvida através de um serviço, que proporciona a distribuição de géneros alimentícios, através de associações ou entidades sem fins lucrativos, contribuindo para a resolução de situações de carência alimentar de pessoas e famílias.

Destinatários: Pessoas e famílias desfavorecidas através de associações ou outras entidades sem fins lucrativos.



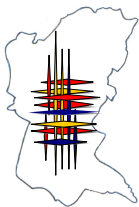
Carta Social de Paredes

- **Cantina Social:** a Cantina Social insere-se na Rede Solidária das Cantinas Sociais e constitui-se como uma resposta de intervenção no âmbito do Programa de Emergência Alimentar, que tem como objetivo suprir as necessidades alimentares dos indivíduos e famílias em situação de vulnerabilidade socioeconómica, através da disponibilização de refeições.

Quadro n.º 10

Resposta para Família e Comunidade

Resposta Social	Entidade	Famílias Apoiadas	Lista de Espera
Apoio Alimentar	Associação Para o Desenvolvimento da Freguesia de Mouriz	75	0
	Associação Para o Desenvolvimento Integral de Lordelo “Lordelo Solidário”	60	0
	Centro Social de Cete	30	0
	Centro Social e Paroquial de S. Miguel de Gandra	90	0
	Cruz Vermelha Portuguesa – Núcleo da Sobreira	20	0
	Cruz Vermelha Portuguesa – Núcleo de Vilela	80	0
	Obra de Caridade ao Doente e Parafítico	50	0
	Obra do Bem-fazer – N ^a Sr ^a . dos Remédios	60	0
	Subtotal	465	0
Cantina Social	Associação Para o Desenvolvimento de Rebordosa (ADR)	99	0
	Obra de Assistência Social da Freguesia de Sobrosa	58	2
	Subtotal	157	2
Outros Apoios	Conferências S. Vicente de Paulo	587	---
	CLDS 3G “Horizontes de Inclusão”	121	0
	Subtotal	708	0
TOTAL		1 330	2



2.5. Pessoas com Comportamentos Aditivos e Dependências

Os problemas de saúde relacionados com o consumo de substâncias psicoativas constituem um motivo de consulta frequente na prática clínica quotidiana e a sua dimensão pressupõe um grave problema de saúde pública em todo o mundo

Segundo a OMS, o consumo de tabaco, álcool e substâncias ilegais estão entre os primeiros 20 fatores de risco para a saúde.

Calcula-se que o consumo de tabaco seja responsável por 8,7% de todas as mortes registadas no mundo e de 3,7% das doenças, o consumo de álcool de 3,8% das mortes e 4,5% de doenças, e o consumo de substâncias ilegais representa 0,4% das mortes e 0,9% de doenças.

Além disso, o consumo excessivo destas substâncias são também fatores de risco importantes para uma ampla variedade de problemas sociais, económicos e jurídicos para o indivíduo e para a comunidade, bem como nos relacionamentos interpessoais e familiares.

Com a crescente tendência para o consumo de múltiplas substâncias, de uma só vez ou em diferentes momentos, os riscos poderão aumentar ainda mais.

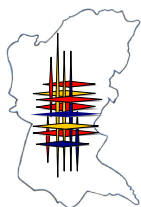
Face à gravidade do problema, é de primordial importância que aos indivíduos com comportamentos aditivos e/ou dependências lhes seja garantido o fácil acesso aos serviços de tratamento e reabilitação e a especialização das intervenções terapêuticas.

No concelho de Paredes existem duas entidades a trabalharem estas problemáticas, abrangendo um total de 346 indivíduos sendo que a valência Centro de Alojamento Temporário que tem por finalidade a integração social e comunitária dos seus utentes, regista uma lista de espera para 6 pessoas.

Conceito das valências:

- Centro de Alojamento Temporário: resposta social que visa a integração social e comunitária de indivíduos do sexo masculino e feminino com idades compreendidas entre os dezoito e os sessenta e quatro anos, que apresentem problemáticas relacionadas, direta ou indiretamente, com o consumo de substâncias estupefacientes, fármacos ou álcool, de forma a tornarem-se cidadãos responsáveis e ativos socialmente.

- Programa de Respostas Integradas – Arrisca-te ao Sucesso: prevê o acompanhamento psicossocial individualizado a consumidores de substâncias ilícitas, consumidores, com problemas ligados ao álcool, a agregados em situação de risco e vulnerabilidade social; às vítimas de violência doméstica. O acompanhamento psicossocial a prestar engloba a criação de



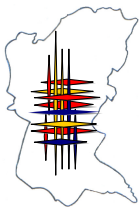
Carta Social de Paredes

materiais informativos relacionados com práticas sexuais saudáveis e planeamento familiar e a promoção da integração deste público nos diferentes programas promovidos pelo projeto, se forem adequados às necessidades de cada indivíduo, ou encaminhamentos para diferentes entidades que possam dar resposta às mesmas e promoção da adesão ao tratamento (consultas) no Centro de Respostas Integradas Porto Oriental.

Quadro n.º 11

Respostas Sociais a Pessoas com Comportamentos Aditivos e Dependências

Resposta Social	Entidade	Capacidade	Acordo de Cooperação	Utentes	Lista de Espera
Centro de Alojamento Temporário	Associação Um Novo Cântico	---	0	60	7
Programa de Respostas Integradas Arrisca-te ao Sucesso	Associação Paredes Pela Inclusão Social	---	---	286	---
TOTAL		---	0	346	7



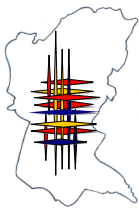
2.6. Pessoas com Doença Mental ou Psiquiátrica

As respostas sociais direcionadas às Pessoas com Doença do Foro Mental ou Psiquiátrico do âmbito da Rede de Serviços e Equipamentos Sociais, têm registado ligeiras alterações no período 2000-2014, à exceção da resposta Fórum Sócio Ocupacional que tem apresentado um aumento progressivo.

Ao nível da capacidade instalada, as flutuações são igualmente ligeiras, todavia é de destacar o aumento da capacidade da Unidade de Vida Apoiada em 2014 (93 %) por comparação a 2010, assim como do Fórum Sócio Ocupacional (16 %) no mesmo período.

A distribuição espacial das respostas sociais para pessoas com doença do foro mental ou psiquiátrico revela alguma diferença ao nível da sua implantação territorial. Dos 18 distritos do Continente, apenas 8 dispõem de pelo menos duas respostas.

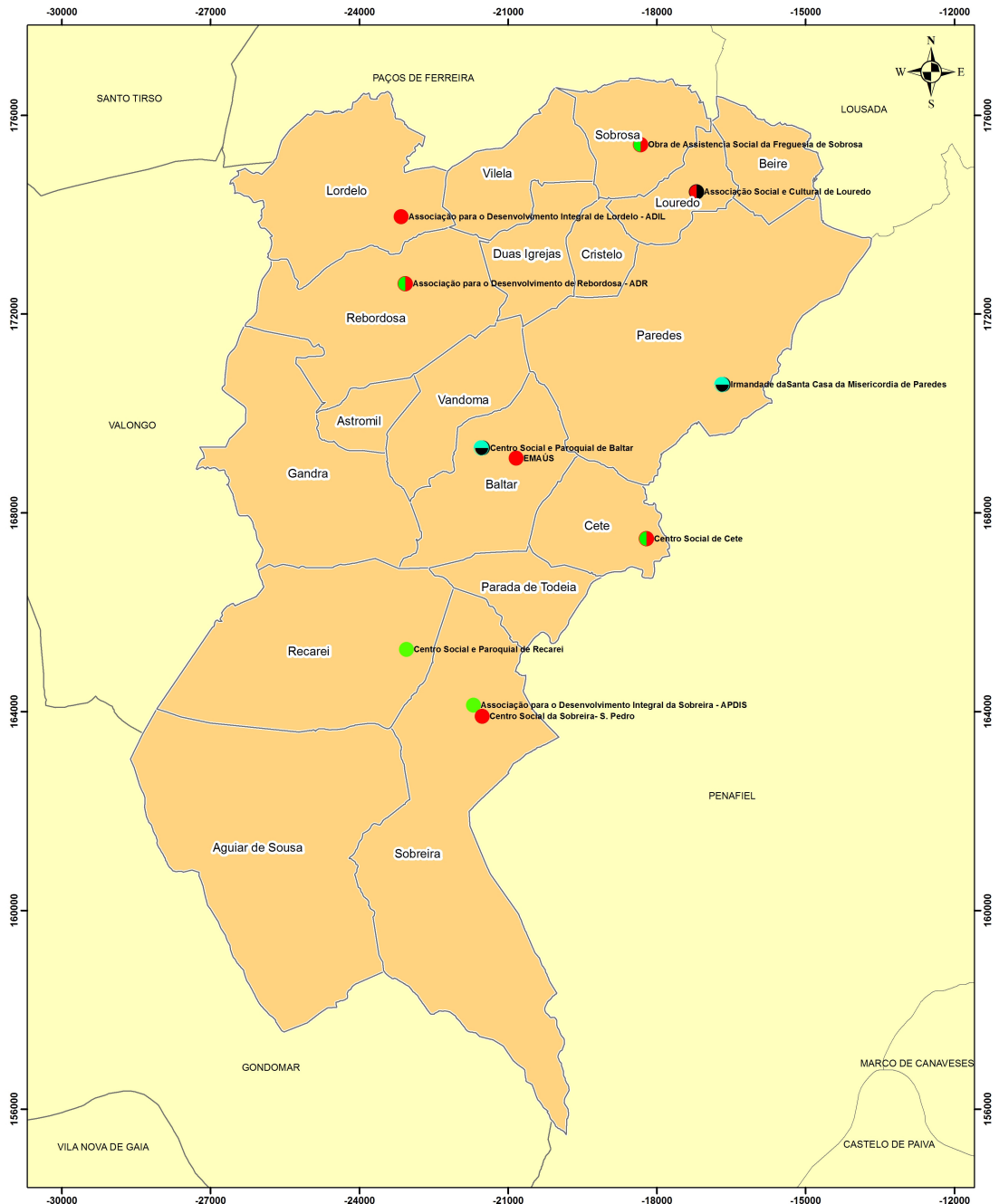
O concelho de Paredes está desprovido de qualquer valência direcionada a este público alvo específico, embora alguns estejam integrados em valências vocacionadas às pessoas idosas, o que faz com que a criação de valências destinadas a pessoas com doença mental ou psiquiátrica seja de elevada prioridade.



Carta Social de Paredes

3. Localização Geográfica das Respostas Sociais

3.1. Respostas Sociais Para Crianças e Jovens



RESPOSTAS SOCIAIS PARA CRIANÇAS E JOVENS

Creches, ATL e Jardins de Infância

Legenda:

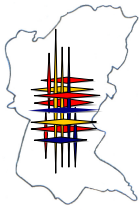
- Creche
- ATL
- ATL, Creche
- ATL, Jardim de Infância
- ATL, Creche, Jardim de Infância

Base Cartográfica : Carta Administrativa Oficial de Portugal - CAOP2016
Sistema de Referência : PT-TM06/ETRS89

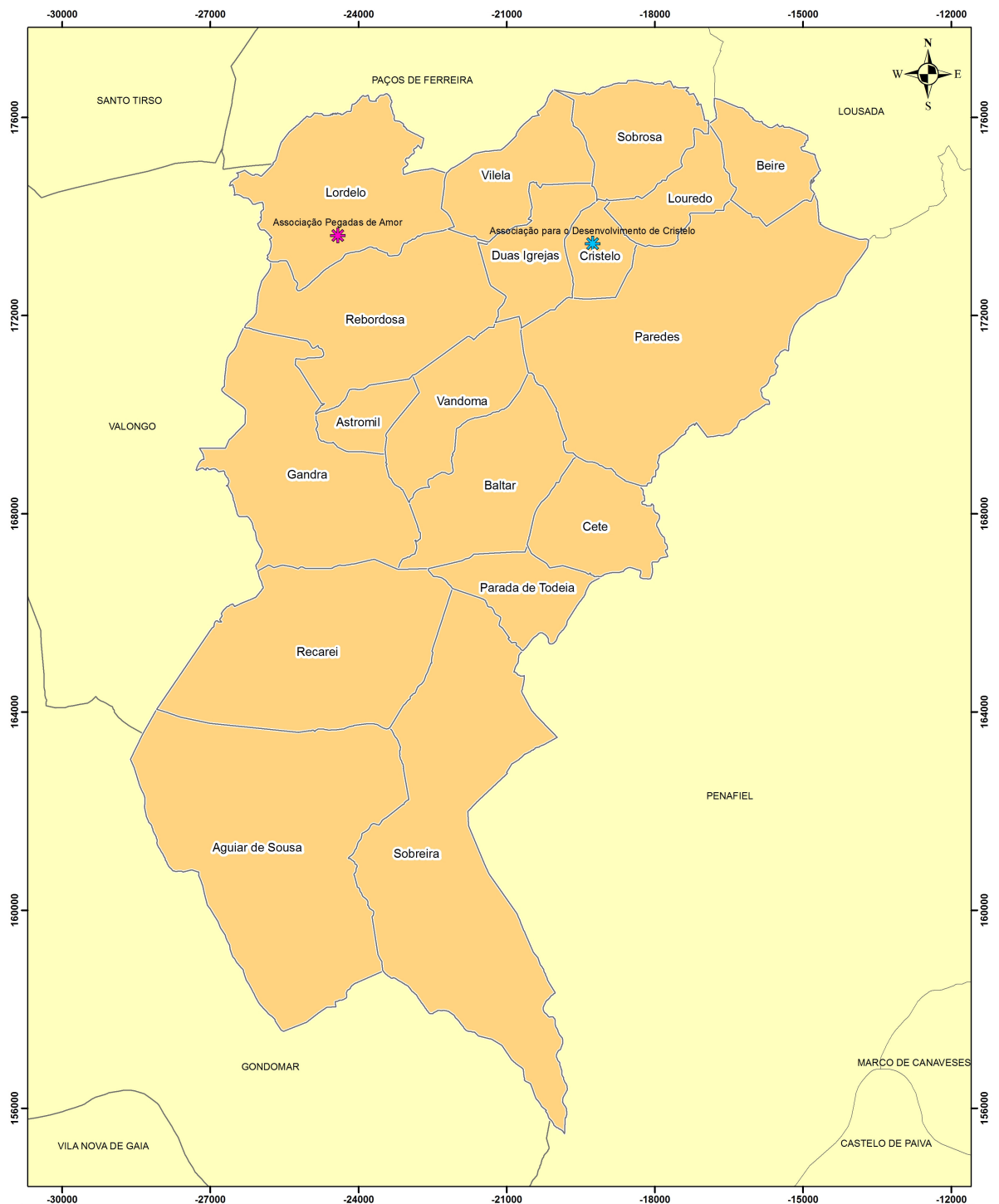


0 1 2 Km

Fonte : Divisão de Ação Social 2016



Carta Social de Paredes





RESPOSTAS SOCIAIS PARA CRIANÇAS E JOVENS

Base Cartográfica : Carta Administrativa Oficial de Portugal - CAOP2016
Sistema de Referência : PT-TM06/ETRS89

Outras Atividades

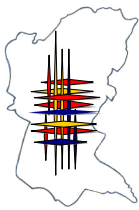
Legenda:

-  ATL Verão; ATL Natal
-  Apoio Clínico/Ocupacional



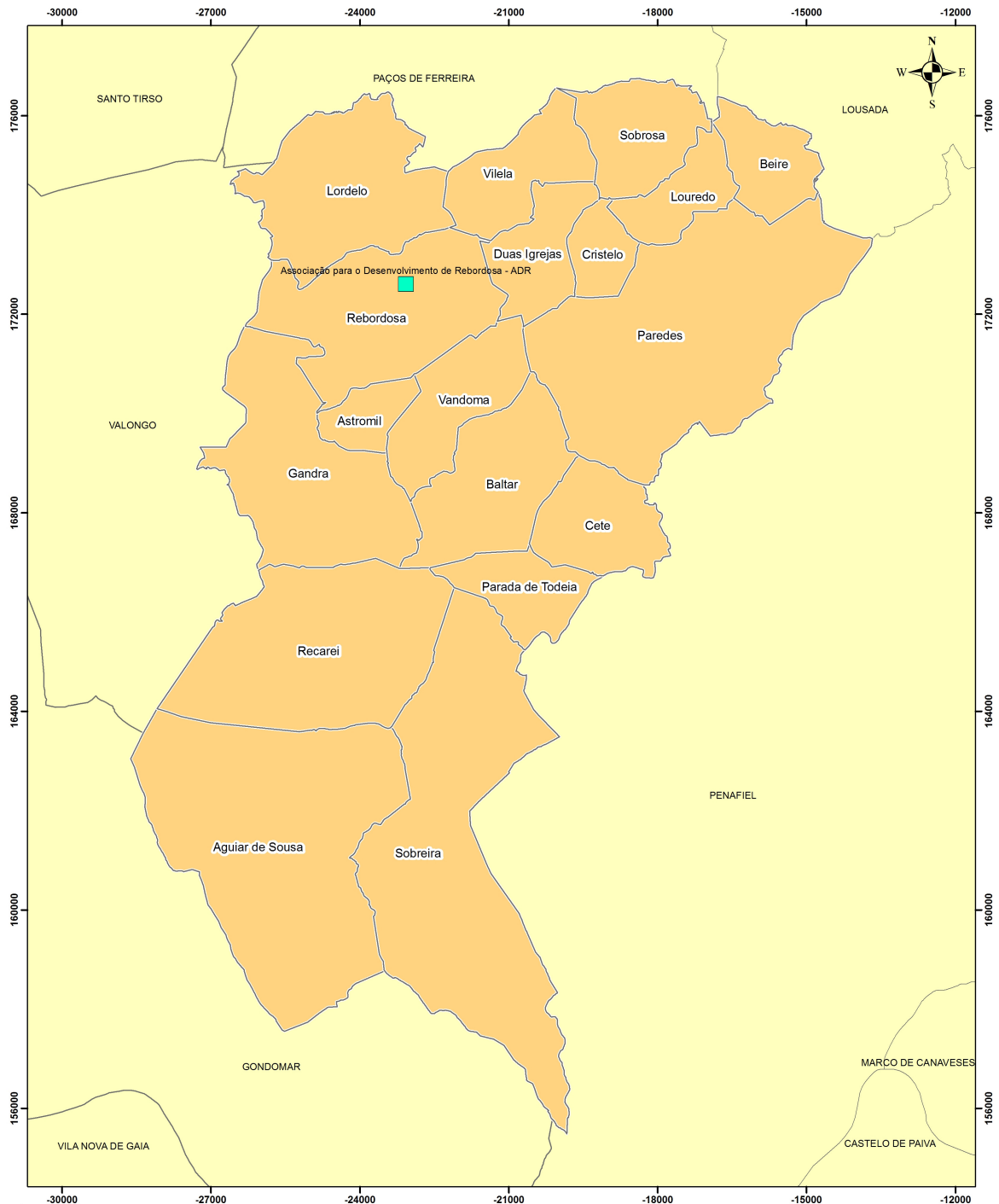
0 1 2 Km

Fonte : Divisão de Ação Social 2016



Carta Social de Paredes


3.1.1. Respostas Sociais Para Crianças e Jovens em Perigo



RESPOSTAS SOCIAIS PARA CRIANÇAS E JOVENS EM PERIGO

Base Cartográfica : Carta Administrativa Oficial de Portugal - CAOP2016
Sistema de Referência : PT- TM06/ETRS89

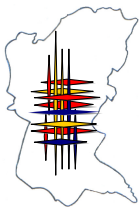
Legenda:

 Centro de Alojamento temporário - CAT



0 1 2 Km

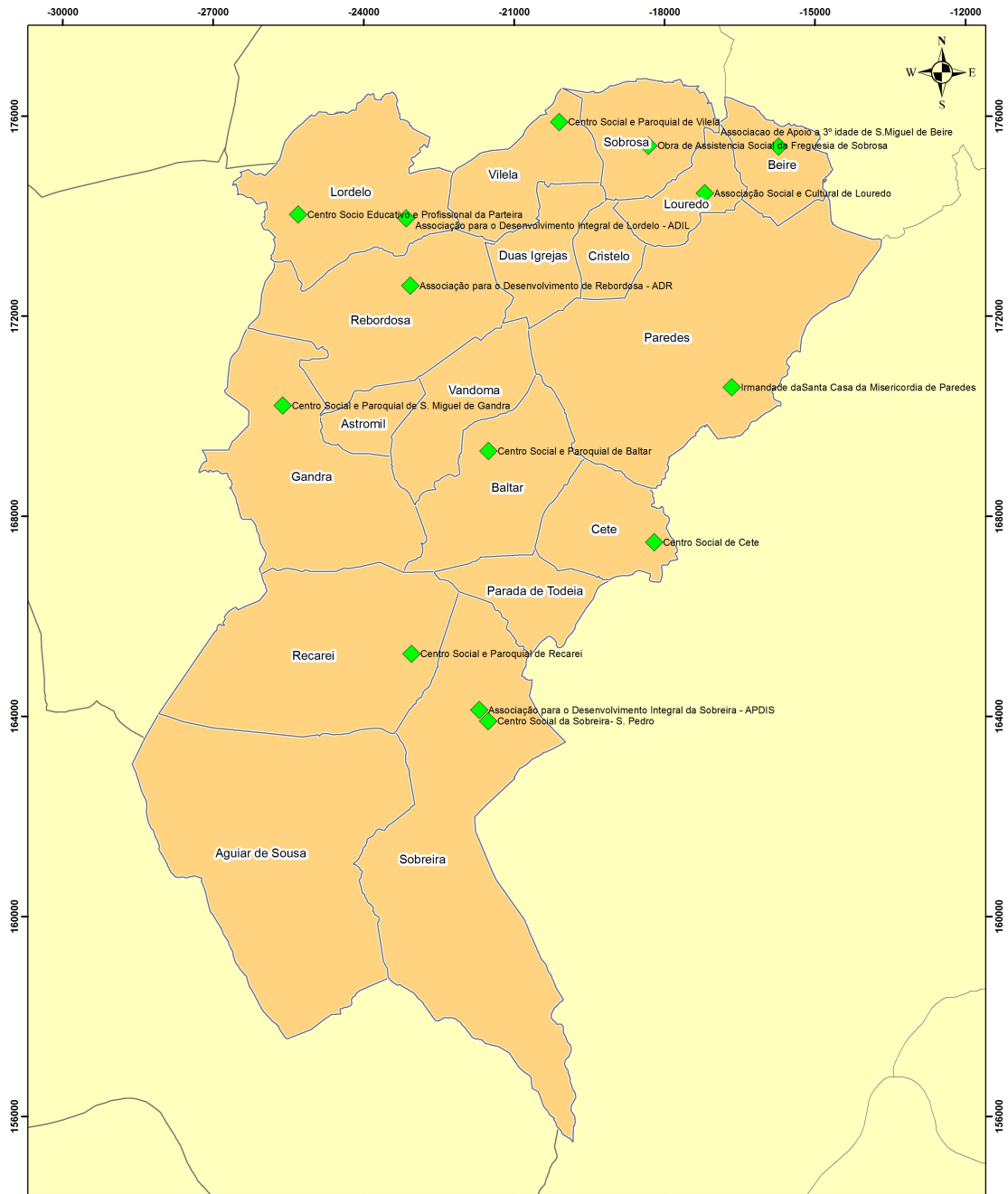
Fonte : Divisão de Ação Social 2016



Carta Social de Paredes

3.2. Respostas Sociais para População Idosa

3.2.1. Serviço de Apoio Domiciliário (SAD)



RESPOSTAS SOCIAIS PARA POPULAÇÃO IDOSA

Base Cartográfica : Carta Administrativa Oficial de Portugal - CAOP2016
Sistema de Referência : PT- TM06/ETRS89

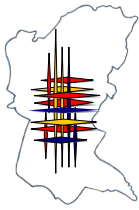
Legenda:

- ◆ Serviço de Apoio Domiciliário - SAD



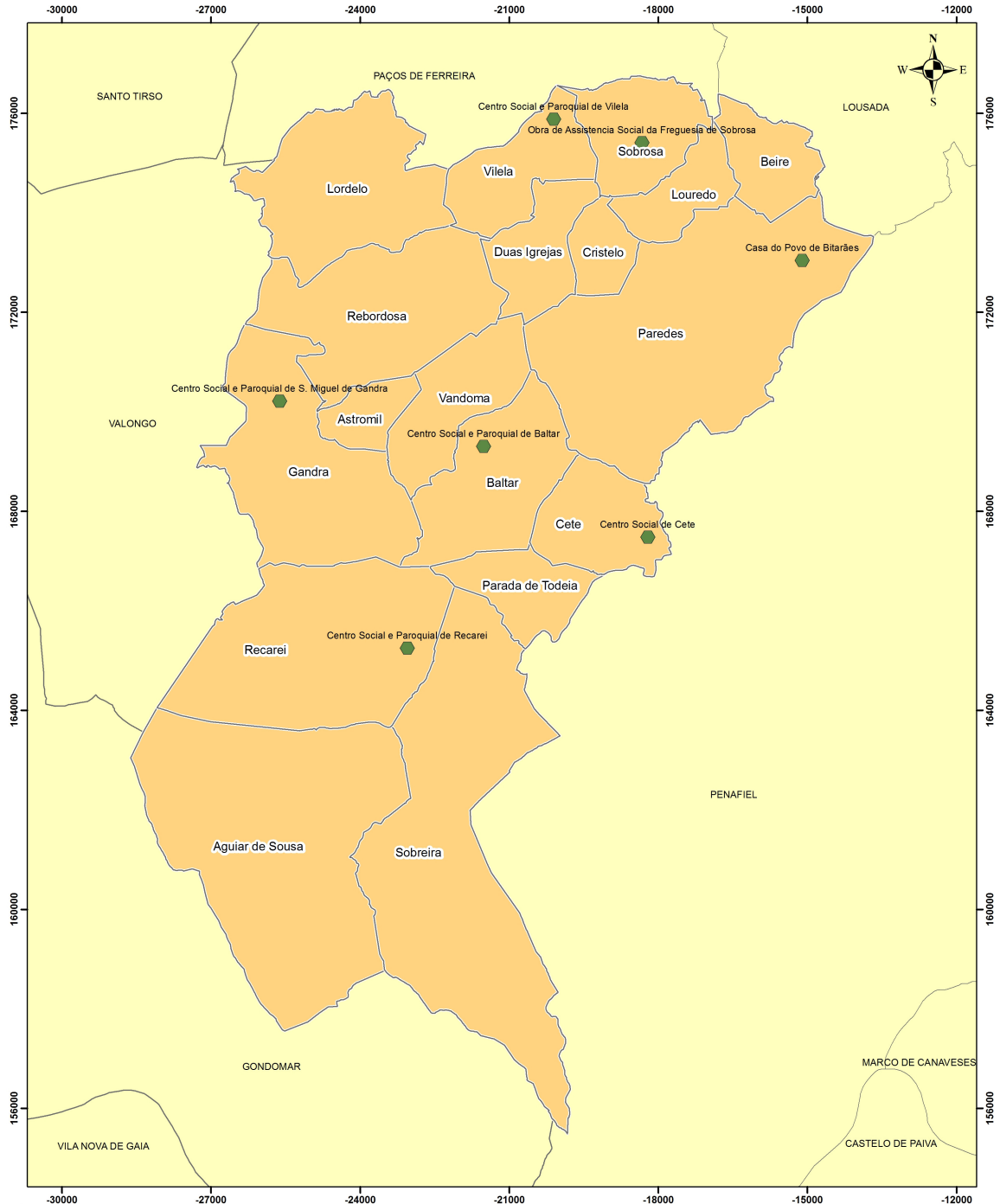
0 1 2 Km

Fonte : Divisão de Ação Social 2016



Carta Social de Paredes


3.2.2. Centros de Convívio



RESPOSTAS SOCIAIS PARA POPULAÇÃO IDOSA

Centro de Convívio

Legenda:

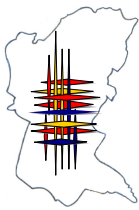
 Centro de Convívio

Base Cartográfica : Carta Administrativa Oficial de Portugal - CAOP2016
Sistema de Referência : PT- TM06/ETRS89



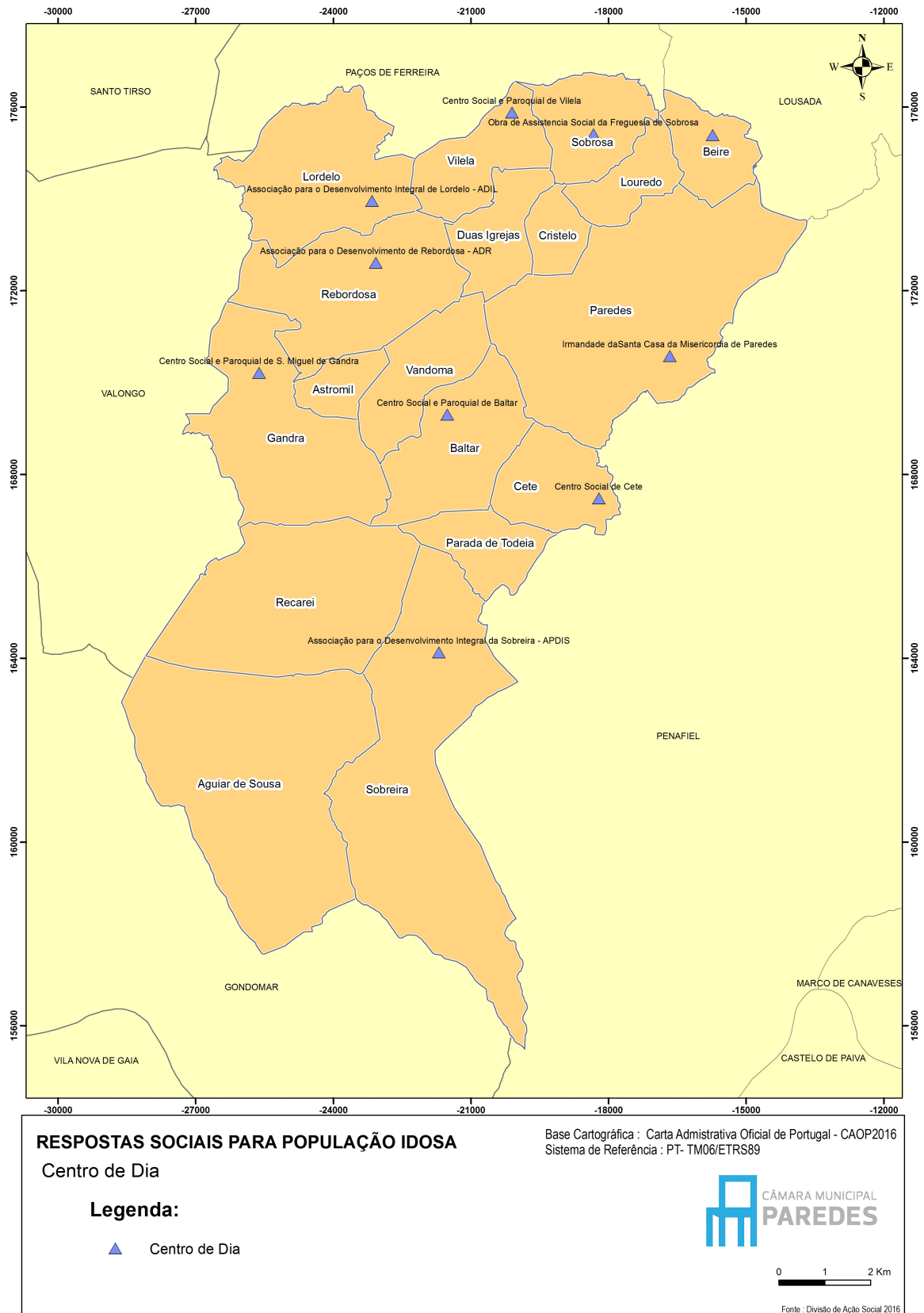
0 1 2 Km

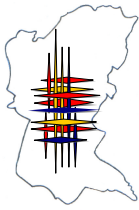
Fonte : Divisão de Ação Social 2016



Carta Social de Paredes

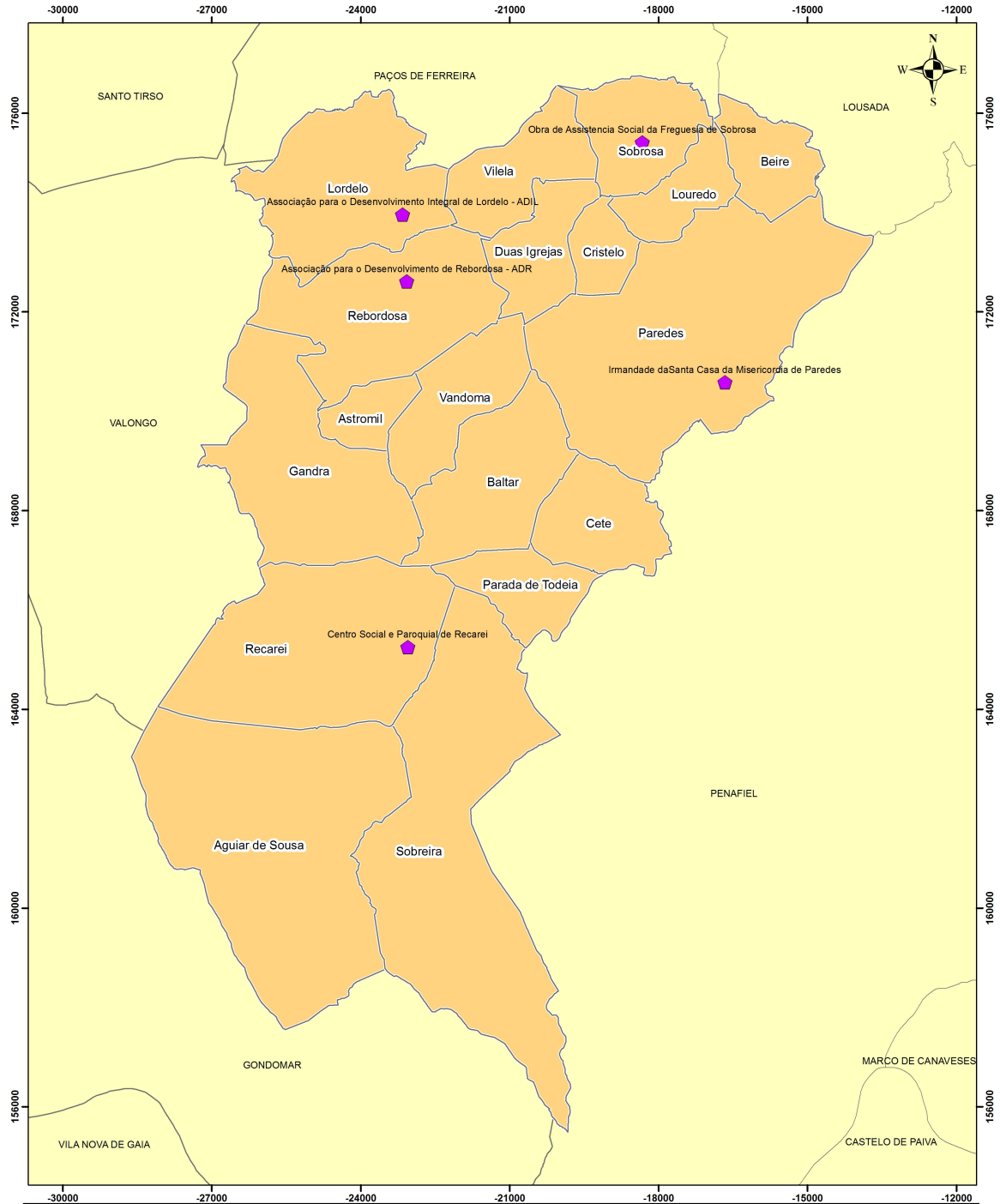
3.2.3. Centros de Dia





Carta Social de Paredes


3.2.4. Estrutura Residencial para Pessoas Idosas (ERPI)



RESPOSTAS SOCIAIS PARA POPULAÇÃO IDOSA Estrutura Residencial para Pessoas Idosas

Base Cartográfica : Carta Administrativa Oficial de Portugal - CAOP2016
Sistema de Referência : PT- TM06/ETRS89

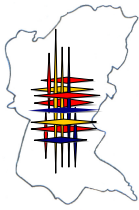
Legenda:

 Estrutura Residencial para pessoas idosas



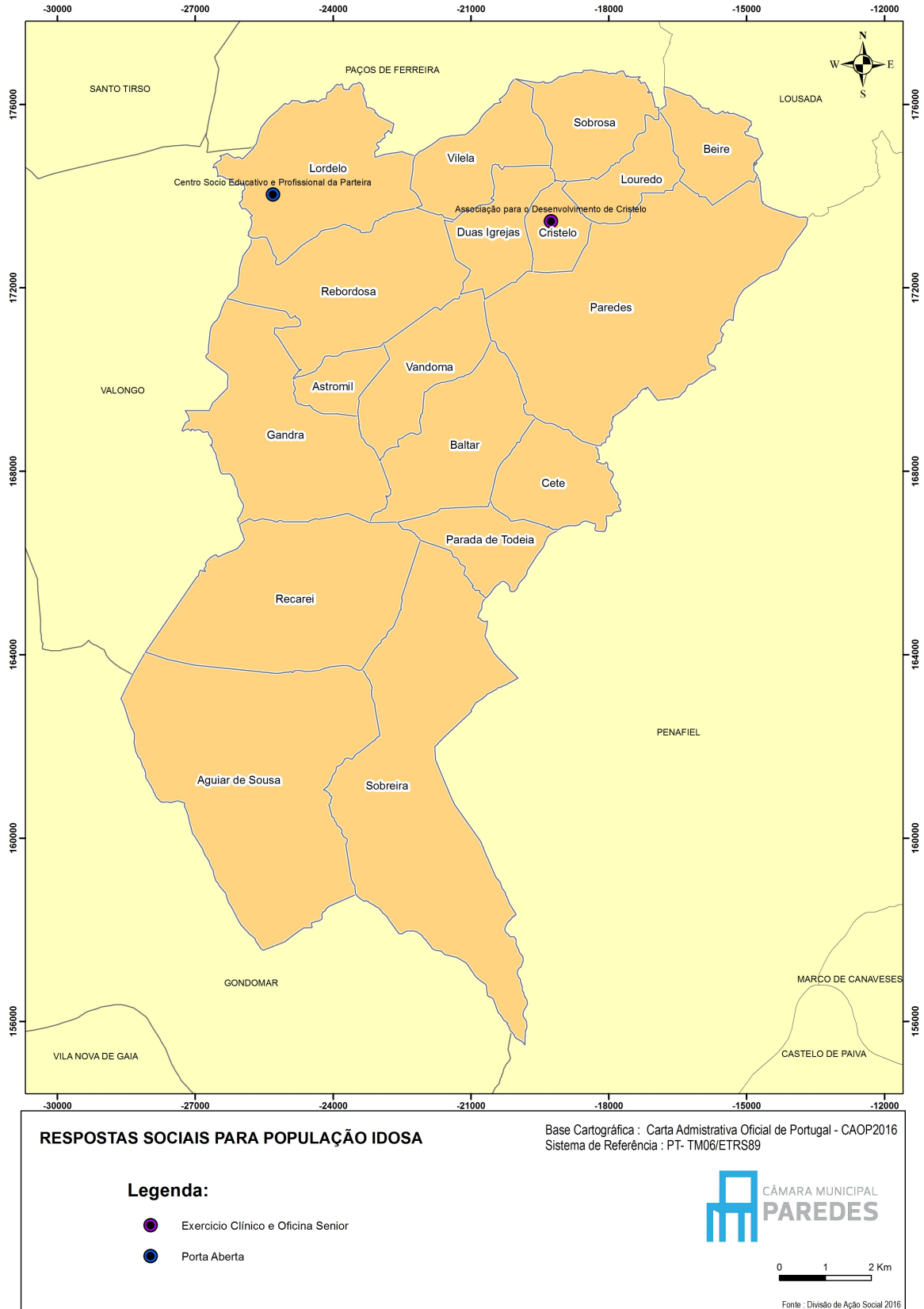
0 1 2 Km

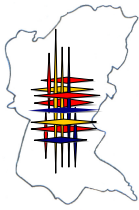
Fonte : Divisão de Ação Social 2016



Carta Social de Paredes

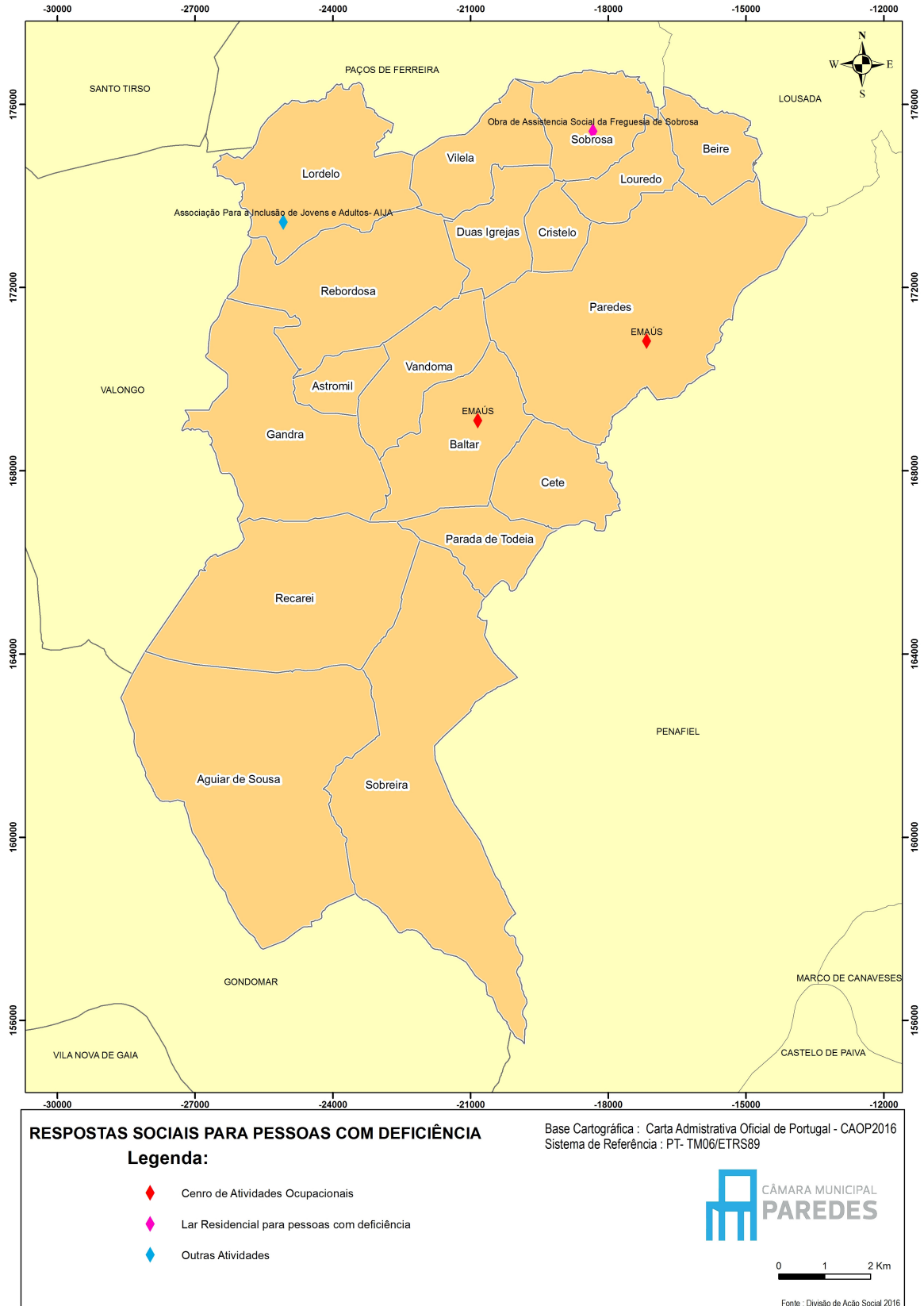
3.2.5. Outros Apoios

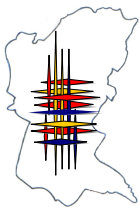




Carta Social de Paredes

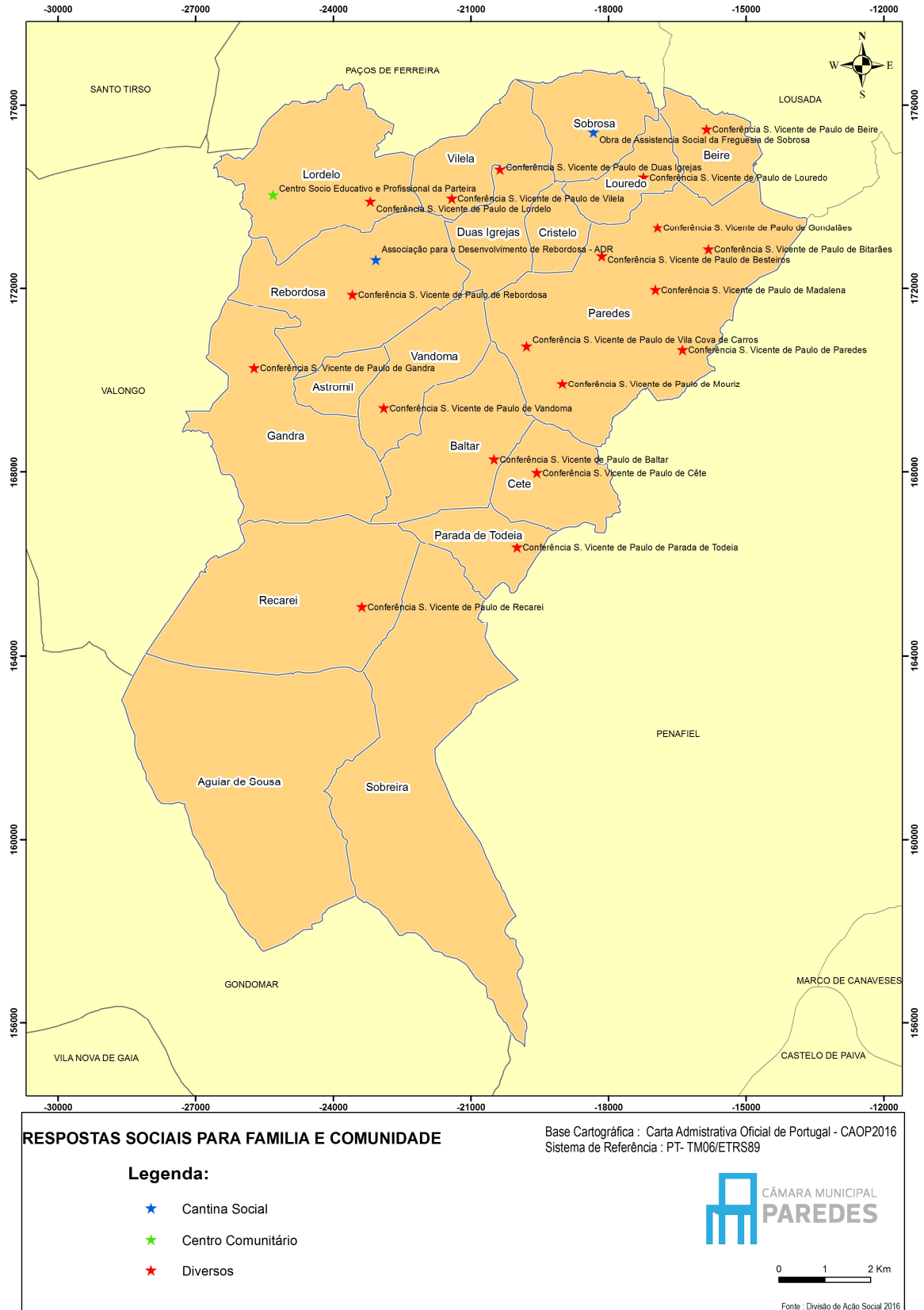
3.3. Respostas Sociais para População com Deficiência

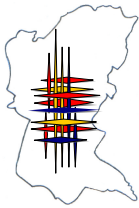




Carta Social de Paredes

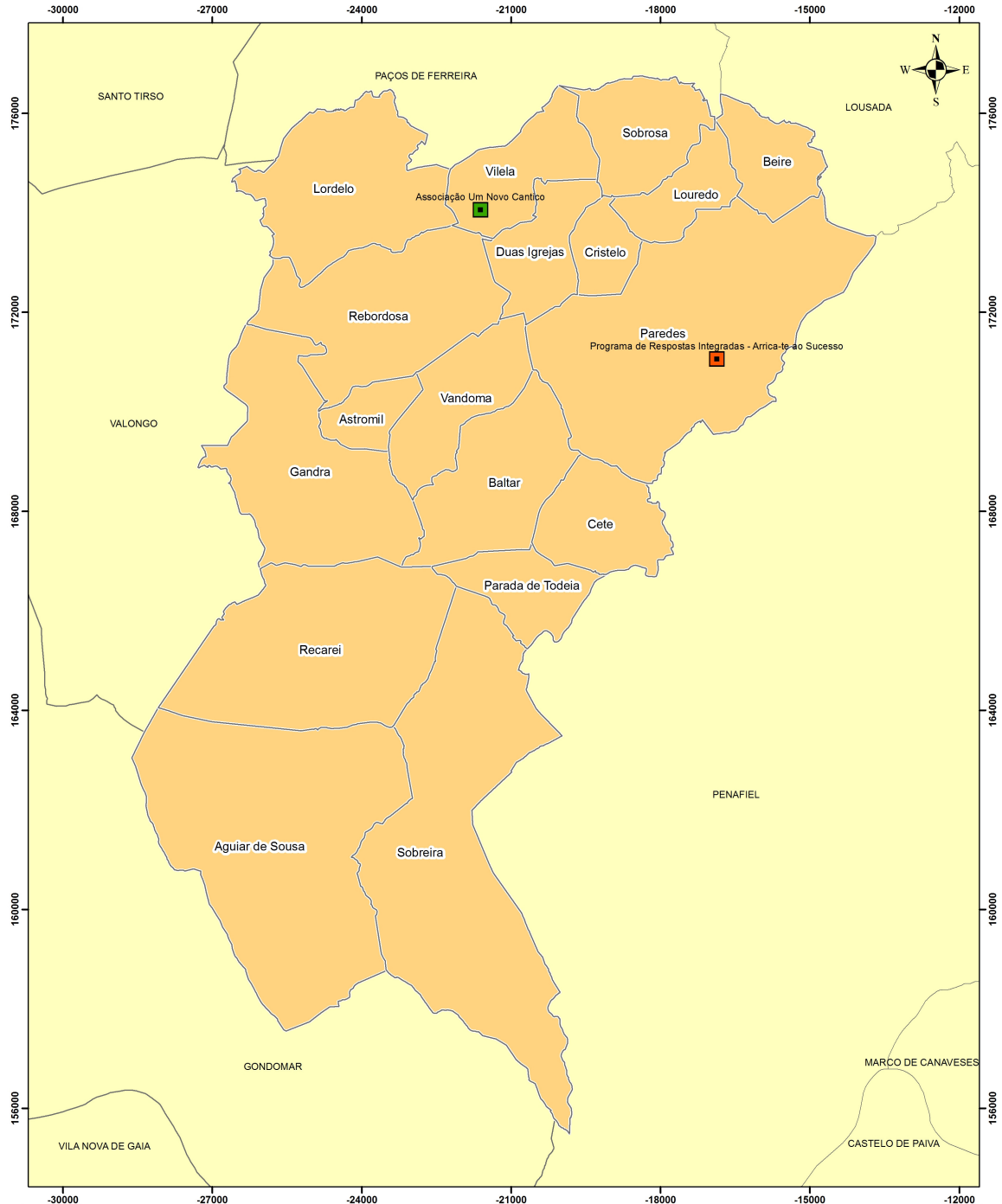
3.4. Respostas Sociais para Família e Comunidade







Carta Social de Paredes

3.5. Respostas Sociais para Pessoas com Comportamentos Aditivos e Dependências



RESPOSTAS SOCIAIS PARA PESSOAS COM COMPORTAMENTOS ADITIVOS E DEPENDÊNCIAS

Legenda:

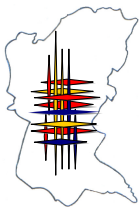
-  Centro de Alojamento Temporário - CAT
-  Programa de Respostas Integradas - PRI



0 1 2 Km

Fonte : Divisão de Ação Social 2016

Base Cartográfica : Carta Administrativa Oficial de Portugal - CAOP2016
Sistema de Referência : PT- TM06/ETRS89

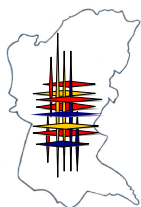


4. Projetos Sociais

Projeto: Paredes na Rota do Idoso em Segurança

Entidade Promotora: Município de Paredes

Data de Inicio	Janeiro de 2015	
Data de Fim	Sem fim previsto	
Atividades/Ações	Policiamento de Proximidade Policiamento Porta a Porta Visitas Domiciliárias com Técnico Superior de Serviço Social	
Objetivos	Partindo da premissa de que a responsabilidade social é transversal a todas as áreas de atuação, o Pelouro de Ação Social em parceria com a Policia Municipal, no âmbito das suas competências e utilizando o modelo de policiamento de proximidade, adotou uma postura mais proativa na segurança da população idosa, promovendo um patrulhamento mais eficaz, coeso e partilhado. Diagnóstico e intervenção social mais rápida e resolução e/ou encaminhamento de problemas sociais <i>in loco</i> , através do recurso às Instituições Particulares de Solidariedade Social concelhias no sentido de, em articulação, dar resposta favorável às situações que vão surgindo.	
Grupo Alvo	População idosa ou indivíduos portadores de deficiência em situação de isolamento social	
Programa Financiado	Não	
Recursos Humanos	Policia Municipal	2
	Técnico Superior	1

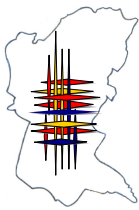


Carta Social de Paredes

Projeto: Mão Solidária – Loja Social de Paredes e Rebordosa

Entidade Promotora: Município de Paredes

Data de Inicio	2013	
Data de Fim	Sem fim previsto	
Atividades/Ações	Entrega de Sacos Solidários (Cabaz de Alimentos; Vestuário; Fraldas; Puericultura) Atendimento Psicossocial	
Objetivos	<p>Com o objetivo de suprir as necessidades imediatas de famílias carenciadas através de donativos em espécie (doados por particulares e empresas), a Loja Social pretende dar respostas e encontrar soluções para as situações de carência diagnosticadas, pelo que a mesma tem uma vertente comunitária bastante vincada. Tem como população-alvo as famílias que, de um modo geral apresentem baixos rendimentos, sejam beneficiárias do Rendimento Social de Inserção, ou outras que evidenciem situações de vulnerabilidade, encaminhadas pelo Pelouro de Ação Social da Câmara Municipal de Paredes e outras Entidades que façam acompanhamento de famílias.</p> <p>A Loja Social não é apenas mais uma medida meramente assistencialista pois, enquanto recurso complementar às já existentes intervenções de carácter social, apela à coresponsabilização de quem dela beneficia, tentando contribuir para o incremento de uma postura mais participativa na resolução dos problemas de cada núcleo familiar. A Loja Social impõe-se como um Projeto articulado, que privilegiará o trabalho em parceria, não descurando, nunca, o recurso às sinergias existentes no Concelho de Paredes, numa ótica de rentabilização de recursos.</p>	
Grupo Alvo	Famílias carenciadas; Beneficiários do RSI	
Programa Financiado	Não	
Recursos Humanos	Técnico Superior	3

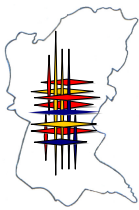


Carta Social de Paredes

Projeto: Teleassistência

Entidade Promotora: Município de Paredes

Data de Inicio	2010	
Data de Fim	Sem fim previsto	
Atividades/Ações	Monitorização do aparelho de teleassistência Visitas domiciliárias	
Objetivos	Serviço de assistência permanente, baseado numa central de atendimento telefónico vocacionada para responder a qualquer situação de emergência, através de um sistema de comunicação rápido e seguro sem a necessidade da existência de um telefone ao alcance da mão. Este serviço evita e/ou retarda a integração do munícipe em centro de dia/lar de idosos.	
Grupo Alvo	População Idosa	
Programa Financiado	Não	
Recursos Humanos	Técnico Superior	1

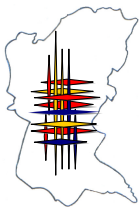


Carta Social de Paredes

Projeto: Contrato Local de Desenvolvimento Social 3.ª Geração “Horizontes de Inclusão”

Entidade Promotora: Associação Para o Desenvolvimento Integral de Lordelo

Data de Início	02 de novembro 2015	
Data de Fim	Outubro 2018	
Atividades/Ações	Eixo I – Emprego, formação e qualificação Eixo II – Intervenção familiar e parental, preventiva da pobreza infantil Eixo III – Capacitação da comunidade e das instituições	
Objetivos	Desenvolvimento de medidas de combate às situações de exclusão social, em particular à pobreza infantil que surge ligada aos agregados familiares com crianças e jovens, capacitando as suas famílias com os instrumentos necessários e adequados a uma integração social com sucesso.	
Grupo Alvo	Crianças e Jovens Adultos Idosos Desempregados Pessoa Portadora de Deficiência Família e Comunidade	
Programa Financiado	Sim	
Recursos Humanos	Técnico Superior	5

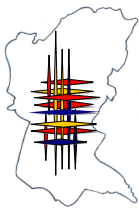


Carta Social de Paredes

Projeto: Nos Trilhos da Inclusão: conhecer para intervir

Entidade Promotora: Município de Paredes

Data de Inicio	Outubro 2016	
Data de Fim	Sem fim previsto	
Atividades/Ações	Resultado de uma parceria entre o Pelouro da Ação Social do Município de Paredes, o Contrato Local de Desenvolvimento Social 3.ª Geração “Horizontes de Inclusão” e a Associação Agito Social, pretende-se, numa primeira fase, identificar e caracterizar as pessoas com deficiência e incapacidade a nível profissional, escolar, familiar, económico e social, com o objetivo de implementar estratégias de intervenção que permitam dar resposta às necessidades específicas desta população, sustentando assim a definição de medidas adequadas à realidade social.	
Objetivos	O Projeto Nos Trilhos da Inclusão: conhecer para intervir tem como finalidade última efetuar um retrato da população com deficiência e incapacidade residente no concelho de Paredes. Por outro lado, é também intenção impulsionar a prática de voluntariado no concelho, incutindo aos/às voluntários/as uma verdadeira cultura de cidadania ativa e solidária, permitida pelo sentido de compromisso que a ação voluntária exige e pela participação em projetos de extrema relevância para o desenvolvimento social local.	
Grupo Alvo	População com Deficiência	
Programa Financiado	Não	
Recursos Humanos	Técnico Superior	3

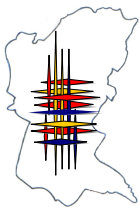


Carta Social de Paredes

Projeto: Arrisca-te ao Sucesso

Entidade Promotora: Associação Paredes Pela Inclusão Social

Data de Início	01/06/2016
Data de Fim	31/05/2018
Atividades/Ações	<p>GABINETE “ARRISCA-TE AO SUCESSO” - Este gabinete prevê o acompanhamento psicossocial individualizado a consumidores de substâncias ilícitas, consumidores, com problemas ligados ao álcool, a agregados em situação de risco e vulnerabilidade social; às vítimas de violência doméstica. O acompanhamento psicossocial a prestar engloba a criação de materiais informativos relacionados com práticas sexuais saudáveis e planeamento familiar e a promoção da integração deste público nos diferentes programas promovidos pelo projeto ARRISCA-TE AO SUCESSO, se forem adequados às necessidades de cada indivíduo, ou encaminhamentos para diferentes entidades que possam dar resposta às mesmas e promoção da adesão ao tratamento (consultas) no Centro de Respostas Integradas Porto Oriental.</p> <p>Encaminhamento e acompanhamento às estruturas de tratamento e comunidades terapêuticas.</p> <p>Articulação com a Rede de Ação Social concelhia para a distribuição de géneros alimentares às famílias mais carenciadas.</p> <p>PROMOVE-TE - O programa de promoção de competências pessoais e sociais PROMOVE-TE, abrange 4 componentes: informativa, tomada de decisão e resolução de problemas, regulação emocional e competências de comunicação. O programa é composto por 5 sessões de 120 minutos. O programa deve ser realizado com uma frequência semanal. O grupo deve ser heterogéneo e contar com um máximo de 10 elementos por grupo. Este programa pode ser, com devidas adaptações, aplicado a diferentes grupos-alvo.</p> <p>GESTITUDE - Com o treino de competências GESTITUDE pretende-</p>



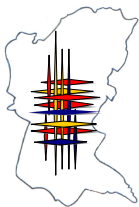
Carta Social de Paredes

se abordar os conceitos de planeamento e gestão doméstica em 5 sessões com a duração de 120 minutos. As sessões serão distribuídas de forma semanal, de forma a vincular o grupo ao treino de competências e permitir tempo para prática pessoal e individual e posterior partilha grupal. Pretende-se diferenciar fontes de financiamento (salários, pensões, subsídios) de fontes de despesas e dentro destas despesas fixas e variáveis. Objetiva-se contribuir para um planeamento mensal e anual, ao invés da gestão do dia-a-dia, comportamento este mais propício ao endividamento e ao incumprimento de determinadas obrigações. É também importante inculcar a necessidade de poupança, independentemente do rendimento, para fazer face a situações inesperadas ou permitir o investimento ou a concretização de objetivos. A gestão doméstica comporta também uma componente não financeira que deve implicar todos os membros da família, mesmo os mais jovens, na execução de tarefas domésticas. Isto é potenciador de um melhor relacionamento familiar, uma maior partilha de tempo juntos e uma maior autonomia individual.

PARENTALIDADE POSITIVA - O grupo PARENTALIDADE POSITIVA constitui um grupo de pais dirigido à partilha, fornecimento de informação e treino de estratégias educacionais. Esta ação enquadra-se nas intervenções de caráter parental, com o objetivo de promover ideias, atitudes e competências potenciadoras do desenvolvimento e do sucesso escolar. Permite que os intervenientes tenham acesso a um espaço de partilha e aprendizagem, num contexto onde podem descobrir e ensaiar novos comportamentos que poderão implementar junto dos educandos.

O programa desenrola-se em 7 sessões, com a frequência semanal e/ou quinzenal cada uma com a duração aproximada de 90 minutos.

EMPREGABILIDADES - O seminário EMPREGABILIDADES objetiva a divulgação do trabalho desenvolvido com os utentes do Arrisca-te ao



Carta Social de Paredes

Sucesso, junto de empresários e empregadores do Concelho de Paredes, no sentido de se promover a criação de estágios/possibilidades de emprego nas suas empresas, para estes indivíduos.

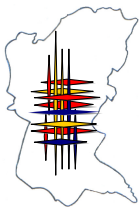
O objetivo final passa por sensibilizar as entidades empregadoras que uma pessoa que se reabilitou passou por um complexo processo de alteração de comportamentos e atitudes, em termos pessoais, socioprofissionais e de perspetivas de médio e longo prazo, pelo que deve ser encarada como uma nova oportunidade para se poder tornar uma cidadã de plenos direitos e deveres, assumindo ela própria as suas responsabilidades produtivas e construtivas.

HORTA À PORTA - Trata-se de uma ação que visa promover a qualidade de vida da população através de boas práticas agrícolas e do fomento da prática da horticultura tradicional ou biológica.

Esta iniciativa passa não só pela criação de espaços verdes dinâmicos, mas também pela promoção do contacto com a Natureza e de hábitos saudáveis. Com esta ação tentar-se-á promover a utilização de sistemas agrícolas sustentáveis e ao mesmo tempo a possibilidade de os cidadãos produzirem os próprios alimentos de forma mais saudável. Os produtos são para consumo próprio e, no caso de haverem excedentes, os mesmos serão oferecidos a instituições como por exemplo, os centros de dia.

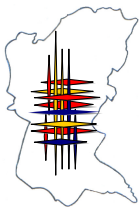
RENOVAÇÃO E RESTAURO - A ação pretende fazer com que ocorra uma aquisição de rotinas e hábitos de trabalho em indivíduos que se encontrem em situação de tratamento ou acompanhamento psicossocial. Pretende-se que ocorra o restauro e a reciclagem de peças de mobiliário, utilizando métodos e materiais tradicionais, tentando-se transformar uma peça de mobiliário velha, da qual não se gosta, em algo totalmente diferente e decorativo.

No final do projeto é nossa ambição desenvolver uma exposição, com os trabalhos desenvolvidos, num espaço público concelhio.



Carta Social de Paredes

	<p>PORTAL DE EMPREGO - A ação passa pela criação de um instrumento que assegure a ligação entre a oferta e procura de emprego utilizando a Internet (espaço web). Pretende-se com a mesma estimular as rotinas de procura de emprego e tornar acessíveis as ofertas concelhias, facilitar o processo de procura de emprego e formação adequadas aos grupos-alvo e simplificar dando maior transparência aos diversos processos de recrutamento.</p>	
Objetivos	<ol style="list-style-type: none"> 1. Promover a diminuição de comportamentos de risco; 2. Promover competências de empregabilidade; 3. Promover competências pessoais e sociais; 4. Promover o desenvolvimento de competências de planeamento e gestão doméstica; 5. Promover o desenvolvimento de competências parentais responsáveis; 6. Promover a reintegração da população abrangida pelo projeto no mercado de trabalho; 7. Fomentar a prática da horticultura tradicional ou biológica; 8. Aquisição de rotinas e hábitos de trabalho relacionados com a atividade de marcenaria; 9. Criação de um instrumento que assegure a ligação entre a oferta e procura de emprego utilizando a Internet (espaço web). 10. Recolha de dados no meio natural de vida dos indivíduos com comportamentos aditivos e adições. 	
Grupo Alvo	<p>Consumidores de substâncias ilícitas Consumidores com problemas ligados ao álcool Familiares Mulheres vítimas de violência doméstica</p>	
Programa Financiado	<p>Sim, financiamento de dois técnicos superiores a 100%</p>	
Recursos Humanos	Coordenadora	1
	Técnicos Superiores	7

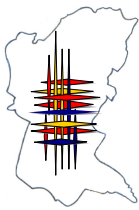


Carta Social de Paredes

Projeto: Banco Local de Voluntariado

Entidade Promotora: Município de Paredes

Data de Início	Novembro de 2010
Data de Fim	Sem fim previsto
Atividades/Ações	<p>Promoção e divulgação do Banco Local de Voluntariado junto das instituições e da própria sociedade civil.</p> <p>Dinamização de ações de sensibilização e/ou formação no âmbito do voluntariado.</p> <p>Comemoração do Dia Internacional do Voluntário, como forma de homenagear e ressaltar a importância da ação voluntária para o desenvolvimento local.</p> <p>Integração dos voluntários na execução de atividades dos Projetos apresentados pelas associações concelhias.</p>
Objetivos	<p>Impulsionar a prática de voluntariado no concelho</p> <p>Facilitar o encontro entre a oferta e procura de voluntariado</p> <p>Divulgar Projetos e oportunidades de voluntariado</p> <p>Apoiar a missão voluntária, formando voluntários/as e agentes institucionais no âmbito desta temática</p>
Grupo Alvo	<p>Todos/as os/as cidadãos/ãs maiores de 18 anos que, de forma livre, desinteressada e responsável pretendam realizar ações de voluntariado no âmbito de uma Instituição promotora.</p> <p>Instituições/Coletividades</p>
Programa Financiada	Não
Recursos Humanos	Técnico Superior 1

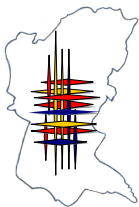


Carta Social de Paredes

Projeto: Clube de Emprego

Entidade Promotora: Município de Paredes

Data de Início	1999
Data de Fim	Sem fim previsto
Atividades/Ações	<p>Trata-se de um serviço que compreende dois públicos distintos: desempregados e empregadores. Por um lado, é disponibilizado um acompanhamento personalizado aos desempregados, através de informação e encaminhamento, no sentido da resolução de problemas ligados ao seu futuro profissional; por outro, tem o intuito sensibilizar, esclarecer e informar os empregadores sobre programas de estímulo à oferta de emprego, entre outros;</p> <p>inVista – feira do emprego, formação e empreendedorismo;</p> <p>Receção de ofertas de emprego;</p> <p>Encaminhamento dos interessados, de acordo com o perfil apresentado pelas entidades empregadoras.</p>
Objetivos	<p>Acolher, informar e apoiar os desempregados na definição do seu percurso formativo e profissional e a sua integração na vida ativa;</p> <p>Recolher e divulgar ofertas de emprego e formação profissional, promovendo contatos regulares com empresas e outras entidades;</p> <p>Sensibilizar e informar os desempregados sobre as possibilidades e apoios na criação do próprio emprego;</p> <p>Motivar os utentes para a procura ativa de emprego, acompanhando-os de forma personalizada.</p>
Grupo Alvo	<p>Desempregados; Desempregados que querem criar o seu próprio emprego; Jovens à procura do 1º emprego; Jovens estudantes que procuram informação e orientação escolar e profissional; Recém licenciados; Empregadores.</p>
Programa Financiado	Não
Recursos Humanos	Técnico Superior 1

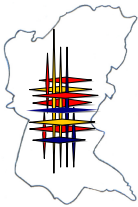


Carta Social de Paredes

Projeto: inVista - Feira de Emprego, Formação e Empreendedorismo

Entidade Promotora: Município de Paredes

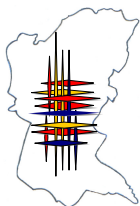
Data de Inicio	2009	
Data de Fim	Sem fim previsto	
Atividades/Ações	Divulgação das ofertas formativas e de emprego, por entidades que trabalham na área	
Objetivos	Proporcionar um espaço de divulgação da oferta educativa, formativa e profissional das entidades expositoras (Universidades, Agrupamentos Escolares do concelho de Paredes, Escolas Profissionais, Entidades de Formação, Empresas de Recrutamento e Seleção, Entidades Bancárias e de Microcrédito, entre outros)	
Grupo Alvo	Desempregados; Desempregados que querem criar o seu próprio emprego; Jovens à procura do 1º emprego; Jovens estudantes que procuram informação e orientação escolar e profissional; Recém licenciados. Jovens que se encontram no 9º ano até 12º ano População em geral Entidades Expositoras	
Programa Financiado	Não	
Recursos Humanos	Técnico Superior	1



Carta Social de Paredes

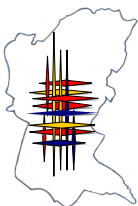
5. Gabinetes de Atendimento Psicossocial

Designação da Entidade/Serviço	Local de Atendimento	Telefone	E-mail	Horário
Câmara Municipal de Paredes Divisão de Ação Social	Parque José Guilherme 4580 – 130 Paredes	255 788 800	accso.social@cm-paredes.pt	Ação Social 09.30h – 12.30h 14.00h – 16.30h Serviço Social 09.30h – 12.30h 14.00h – 16.30h (2ª e 4ª Feira)
Loja Social de Paredes/Rebordosa	Loja Social de Paredes Rua do Calvário n.º 13 R/C 4580 - 057 Paredes	255 788 933	mjoao.pinho@cm-paredes.pt	14.30h – 16.30h (3ª e 6ª Feira)
	Loja Social de Rebordosa Avenida Bombeiros Voluntários n.º 181 Loja 5 R/C 4585 - 359 Rebordosa	255 788 933		14.30h – 16.30h (3ª e 5ª Feira)
Segurança Social – Serviço Local de Paredes	Avenida Bombeiros Voluntários, Edifício Nova Paredes Lojas 2 e 3 4580 - 053 Paredes	300 521 401	http://www.seg-social.pt	9.00h – 13.00h 14.00h – 16.00h
Atendimento Rendimento Social de Inserção	Avenida Bombeiros Voluntários, Edifício Nova Paredes Lojas 2 e 3 4580 - 053 Paredes	300 521 401	M.Manuela.Vaz@seg-social.pt	09.30h – 13.00h (4ª e 6ª Feira)
Protocolos de Rendimento Social de Inserção	Associação para o Desenvolvimento Integral de Lordelo Rua da Ribeira nº235 4580 - 552 Lordelo	224 445 032	rsiadil@hotmail.com	8.30h – 17.30h



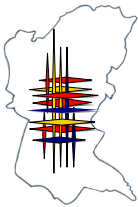
Carta Social de Paredes

Designação da Entidade/Serviço	Local de Atendimento	Telefone	E-mail	Horário
Protocolos de Rendimento Social de Inserção (continuação)	Associação para o Desenvolvimento Integral de Lordelo Rua da Ribeira nº235 4580 - 552 Lordelo	224 445 032	rsiadil@hotmail.com	8.30h – 17.30h
	Associação para o Desenvolvimento de Rebordosa Av. Eng.º Adelino Amaro da Costa nº465 4585 - 340 Rebordosa	224 444 924	rsi.adr@gmail.com	9.00h – 13.00h 14.00h – 18.00h
	Centro Social e Paroquial de Baltar Rua dos Correios nº14 4580 - 012 Baltar	224 119 110	rsi_baltar@hotmail.com	9.00h – 13.00h 14.00h – 17.00h
	Santa Casa da Misericórdia de Paredes Largo da Feira nº62 1º Andar 4580 - 085 Paredes	255 780 226	rsi@scmparedes.pt	9.00h – 12.30h 14.00h – 17.30h
Centro Socioeducativo e Profissional da Parteira	Centro Socioeducativo e Profissional da Parteira Rua da Vila nº16 4580 - 472 Lordelo	224 444 085	cparteira30@gmail.com	8.30h – 13.00h 14.00h – 18.00h
Rede Local de Intervenção Social RLIS	Rede Local de Intervenção Social - Sede Rua da Ribeira nº235 4580 - 552 Lordelo	932 977 454	rlis@adillordelo.com	9.00 – 12.30h (2ª Feira - Quinzenal)
	Associação Social e Cultural de Louredo Avenida Padre Amadeu nº78 4580 - 581 Louredo			9.00h – 12.30h 13.00h – 16.30h (2ª Feira - Quinzenal)
	Praça José Guilherme nº326 4580 - 130 Paredes			9.00h – 12.30h 13.00h – 16.30h (2ª a 5ª Feira)



Carta Social de Paredes

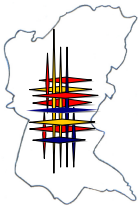
Designação da Entidade/Serviço	Local de Atendimento	Telefone	E-mail	Horário
Rede Local de Intervenção Social RLIS (continuação)	Associação para o Desenvolvimento Integral da Sobreira Avenida de S. Pedro n.º 639 4585 - 404 Sobreira	932 977 454	rlis@adillordelo.com	9.00h – 12h30 (5ª Feira - Quinzenal)
	Junta de Freguesia de Gandra Largo 9 de Maio n.º 17 4585 - 533 Gandra			13.30h – 17.00h (4ª Feira - Quinzenal)
	Junta de Freguesia de Baltar Rua Prof. José Meireles da Cunha n.º 95 4585 - 026 Baltar			9.00h – 12.30h (3ª Feira - Quinzenal)
	Junta de Freguesia de Aguiar de Sousa Rua Senande 4585 - 001 Aguiar do Sousa			13.30h – 17.00h (3ª Feira - Quinzenal)



Carta Social de Paredes

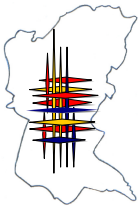
6. Contactos das Instituições/Coletividades com Respostas Sociais no Terreno

Entidade	Sede	Telefone	E-mail
Associação de Apoio à 3. ^a Idade de S. Miguel de Beire	Rua da Boavista n.º41 4580 - 282 Beire	255 912 735	associacaobeire@sapo.pt
Associação Para a Inclusão de Jovens e Adultos AIJA	Rua dos Combatentes n.º 199 4580 - 000 Lordelo	961 331 196	projeto.paredes@gmail.com
Associação Para o Desenvolvimento da Freguesia de Mouriz	Rua Francisco José Alves de Sá n.º27 4580 - 694 Mouriz	912 768 684	associacaomouriz@gmail.com
Associação Para o Desenvolvimento de Cristelo	Beco da Portela n.º12 4580 - 352 Cristelo	913 615 894	adcristelosocial@gmail.com
Associação Para o Desenvolvimento de Rebordosa – ADR	Avenida Eng. Adelino Amaro da Costa n.º 465 4585 - 340 Rebordosa	224 444 924	adrcabo@iol.pt
Associação Para o Desenvolvimento Integral da Sobreira - APDIS	Avenida S. Pedro, n.º 639 4585 - 404 Sobreira	224 337 460	direoratecnica@apdis.com.pt
Associação Para o Desenvolvimento Integral de Lordelo - ADIL	Rua Albano Jesus Amaral n.º1 4580 - 797 Lordelo	224 449 233	adillorde@iol.pt
Associação Pegadas de Amor	Estrada Nacional 209 n.º 2451 4580 - 000 Lordelo	229 735 103	pegadasdeamordt@gmail.com
Associação Social e Cultural de Louredo - ASCL	Rua Padre Amadeu n.º 78 4580 - 581 Louredo	255 776 868	ascl@sapo.pt
Associação Um Novo Cântico	Rua do Palito n.º 213 4580 - 464 Lordelo	255 864 939	umnovocantico08@gmail.com
Casa do Povo de Bitarães	Rua Nossa Senhora dos Chãos n.º 686 4580 - 297 Bitarães	255 777 472	cconviviobitaraes.ss@hotmail.com
Centro Social de Cete	Avenida do Cardal n.º 42 4580 - 317 Cête	255 755 099	cscete1@sapo.pt



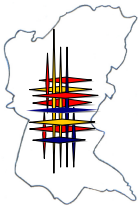
Carta Social de Paredes

Entidade	Sede	Telefone	E-mail
Centro Social e Paroquial de Baltar	Rua dos Correios n.º14 4585 - 012 Baltar	224 119 110	centrosocialbaltar@sapo.pt
Centro Social e Paroquial de Recarei	Rua Pe. Bernardino Moreira Lopes n.º 953, 4585 - 588 Recarei	224 333 019	centrosocialrecarei@sapo.pt
Centro Social e Paroquial de S. Miguel de Gandra	Avenida Padre Luís Pinto Carneiro n.º 369 4585 - 172 Gandra		csgandra@sapo.pt
Centro Social e Paroquial de Vilela	Rua de S. José n.º 338 4580 - 709 Vilela	255 865 244	cspvilela@gmail.com
Centro Socioeducativo e Profissional da Parteira	Rua São Saturnino n.º 117 4580 - 555 Lordelo	224 444 085	cparteira30@gmail.com
Emaús	Rua de Emaús n.º 97 4585 - 059 Baltar	224 151 729	emaus@armail.pt
Obra de Assistência Social da Freguesia de Sobrosa	Rua da Igreja n.º159 4580 - 734 Sobrosa	255 963 473	obra@sobrosa.pt
Obra de Caridade ao Doente e ao Paralítico	Rua Padre Dr. Joaquim Alves Correia n.º 21 4580-121 Paredes	255 785 029	ocdpparedes@gmail.com
Obra do Bem-fazer Associação Nossa Senhora dos Remédios	Rua Padre Marcelino da Conceição 4580-000 Paredes		
S. Pedro - Centro Social da Sobreira	Rua Central da Devesa, n.º 252 4585 - 680 Sobreira	224 339 151	centrosocial.sobreira@gmail.com
Santa Casa da Misericórdia de Paredes	Rua Elias Moreira Neto n.º161 4580 - 085 Paredes	255 780 220	impnd.ssocial@iol.pt
Conferência S. Vicente de Paulo de Baltar	Urbanização "O Ninho" n.º43 R/C 4585 - 027 Baltar		



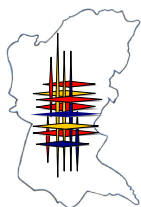
Carta Social de Paredes

Entidade	Sede	Telefone	E-mail
Conferência S. Vicente de Paulo de Beire	Travessa da Rua do Randinho n.º 34 4580 - 285 Beire		
Conferência S. Vicente de Paulo de Besteiros	Rua S. Damião, n.º 671 4580 - 288 Besteiros		
Conferência S. Vicente de Paulo de Bitarães	Avenida S. Tomé n.º 1064 4580 - 792 Bitarães		
Conferência S. Vicente de Paulo de Cete	Rua Barreiro da Casa da Paróquia 4580 - 522 Cête		
Conferência S. Vicente de Paulo de Duas Igrejas	Rua do Visalto n.º 80 4580 - 611 Sobrosa		clementeneto@live.com.pt
Conferência S. Vicente de Paulo de Gandra	Avenida Joaquim Ribeiro da Mota n.º 555 4585 -166 Gandra		maria.amelia.santos@sapo.pt
Conferência S. Vicente de Paulo de Gondalães	Rua do Bairro n.º 63 4580 - 402 Paredes		
Conferência S. Vicente de Paulo de Lordelo	Rua da Rampinha, n.º 72 4580 - 444 Lordelo		conferencialordelo@hotmail.com
Conferência S. Vicente de Paulo de Louredo	Lugar da Venda 4580 - 000 Louredo		
Conferência S. Vicente de Paulo de Madalena	Rua da Serpa Pinto n.º 27 4580 - 204 Paredes		netosil@iol.pt
Conferência S. Vicente de Paulo de Mouriz	Rua de Ribeiros Altos n.º 47 4580 - 597 Mouriz		
Conferência S. Vicente de Paulo de Parada de Todeia	Lugar do Marco 4585 - 252 Parada de Todeia		



Carta Social de Paredes

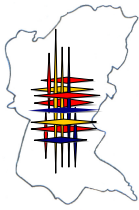
Entidade	Sede	Telefone	E-mail
Conferência S. Vicente de Paulo de Rebordosa	Av. Eng. Avelino Amaro da Costa n.º 270 4585 - 340 Rebordosa		confsjoaquimrebordosa@gmail.com
Conferência S. Vicente de Paulo de Paredes	Rua do Monte da Póvoa n.º 96 4580 - 156 Paredes		alice.lucas2011@gmail.com
Conferência S. Vicente de Paulo de Recarei	Rua do Campo Lindo n.º 16 4585 - 604 Recarei		
Conferência S. Vicente de Paulo de Vandoma	Avenida Central de Reiros n.º 594 4585 - 757 Vandoma		albertina_roque5050@hotmail.com
Conferência S. Vicente de Paulo de Vila Cova de Carros	Avenida Dr. Francisco Sá Carneiro n.º 239 4580 – 000 Vila Cova de Carros		
Conferência S. Vicente de Paulo de Vilela	Rua da Lamela n.º 176 4580-665 Vilela		
Cruz Vermelha Portuguesa – Delegação da Sobreira	Avenida S. Pedro n.º 747 4585 - 404 Sobreira	968 694 684	info@cvp-sobreira.net
Cruz Vermelha Portuguesa – Delegação de Vilela	Rampa da Escola do Calvário n.º172 4580 -712 Paredes	255 880 120 255 872 115	cvp-vilela@hotmail.com



7. Rede Privada da valência Creche

Quadro n.º 12
Rede Privada – Creche

Valência	Entidade	Ocupação
Creche	Colégio Casa Mãe	12
	Grande Colégio de Paredes	25
	Creche da Expansão	44
	Solar da Educação	20
	TOTAL	101



8. Considerações Finais

A construção da Carta Social de Paredes representa um marco importante para o planeamento das respostas sociais a desenvolver no concelho de Paredes.

Trata-se de um instrumento privilegiado de apresentação e identificação dos equipamentos e respostas sociais do município que interessa à comunidade e em particular às pessoas e famílias que procuram informação relativa às respostas existentes em cada uma das freguesias do Município. Visa disponibilizar informação útil à comunidade em geral; servir de apoio e suporte à cooperação interinstitucional e ser um instrumento facilitador dos processos de diagnóstico e de tomada de decisão.

Do trabalho de pesquisa efetuado, importa destacar a inexistência de toda e qualquer resposta social para pessoas com doença mental ou psiquiátrica, a escassez de respostas para a população com deficiência, bem como para as pessoas idosas, sobretudo ao nível das estruturas residenciais (ERPI). Alias, para conseguirmos eliminar a lista de espera nesta valência, teríamos que criar 520 novos lugares.