












Classe	Área	Descrição	Resumo
C1	1,27	Caixilhado de Alvenaria	Resumo: Caixilhado de Alvenaria. Descrição: Caixilhado de Alvenaria com 1,27 m de altura e 1,27 m de largura, para utilização como base para os equipamentos de suporte técnico.
C2	1,51	Caixilhado de Alvenaria	Resumo: Caixilhado de Alvenaria. Descrição: Caixilhado de Alvenaria com 1,51 m de altura e 1,51 m de largura, para utilização como base para os equipamentos de suporte técnico.
C3	1,51	Caixilhado de Alvenaria	Resumo: Caixilhado de Alvenaria. Descrição: Caixilhado de Alvenaria com 1,51 m de altura e 1,51 m de largura, para utilização como base para os equipamentos de suporte técnico.
C4	1,51	Caixilhado de Alvenaria	Resumo: Caixilhado de Alvenaria. Descrição: Caixilhado de Alvenaria com 1,51 m de altura e 1,51 m de largura, para utilização como base para os equipamentos de suporte técnico.
C5	1,51	Caixilhado de Alvenaria	Resumo: Caixilhado de Alvenaria. Descrição: Caixilhado de Alvenaria com 1,51 m de altura e 1,51 m de largura, para utilização como base para os equipamentos de suporte técnico.
C6	1,51	Caixilhado de Alvenaria	Resumo: Caixilhado de Alvenaria. Descrição: Caixilhado de Alvenaria com 1,51 m de altura e 1,51 m de largura, para utilização como base para os equipamentos de suporte técnico.
C7	1,51	Caixilhado de Alvenaria	Resumo: Caixilhado de Alvenaria. Descrição: Caixilhado de Alvenaria com 1,51 m de altura e 1,51 m de largura, para utilização como base para os equipamentos de suporte técnico.
C8	1,51	Caixilhado de Alvenaria	Resumo: Caixilhado de Alvenaria. Descrição: Caixilhado de Alvenaria com 1,51 m de altura e 1,51 m de largura, para utilização como base para os equipamentos de suporte técnico.
E1	0,33	Caixilhado de Alvenaria	Resumo: Caixilhado de Alvenaria. Descrição: Caixilhado de Alvenaria com 0,33 m de altura e 0,33 m de largura, para utilização como base para os equipamentos de suporte técnico.
E2	0,33	Caixilhado de Alvenaria	Resumo: Caixilhado de Alvenaria. Descrição: Caixilhado de Alvenaria com 0,33 m de altura e 0,33 m de largura, para utilização como base para os equipamentos de suporte técnico.
E3	0,33	Caixilhado de Alvenaria	Resumo: Caixilhado de Alvenaria. Descrição: Caixilhado de Alvenaria com 0,33 m de altura e 0,33 m de largura, para utilização como base para os equipamentos de suporte técnico.

LEGENDA :

LIMITES ADMINISTRATIVOS :
 Limites de Freguesia / Concelho
 CAOP 2023 (DGT)

ÁREAS EXCLUÍDAS DA REN :
 Área comprometida - C
 Área para satisfação de Carências - E

TIPOLOGIAS REN :
 Áreas de Máxima Infiltração
 Áreas com Risco de Erosão
 Cabeceiras de Linhas de água
 Zonas Ameaçadas por Cheias
 Escarpas
 Faixas de Proteção de Escarpas

 Leitos de Cursos de água
 Leitos de Cursos de água

CÂMARA MUNICIPAL DE PAREDES
 PELOURO DO PLANEAMENTO E URBANISMO
 DIVISÃO DE PLANEAMENTO



PLANO:
 2.ª REVISÃO DO PLANO DIRETOR MUNICIPAL
 PLANO:
 CARTA DA RESERVA ECOLÓGICA NACIONAL - REN
 VOLUME:
 111-1
 DATA DE EMISSÃO:
 FEVEREIRO 2024

111-1	111-2	112-1
111-3	111-4	112-3
123-1	123-2	
123-3	123-4	
134-1	134-2	

Estudo Preparado por: Cartografia - Município de Paredes
 Entidade Promotora: D.U. Sociedade, Lda de Cartografia
 Data de homologação: 18 de novembro de 2020
 Processo n.º 142
 Sistema de Referência: PT-TM62/ES2008
 Projeto Cartográfico: Universidade de Aveiro
 Equilíbrio de cores de nível: 5 m
 Caudal/Período: 1075 m³
 Período Alagamento: 1,2 m
 Escala: Técnica: 1:5000

